

股票代碼：4441

振大環球股份有限公司

個體財務報告暨會計師查核報告  
民國 110 及 109 年度

公司地址：台北市松山區復興北路 73 號 4 樓

公司電話：(02)2721-7588

## § 目 錄 §

壹、 封面 .....	1
貳、 目錄 .....	2
參、 會計師查核報告 .....	3~5
肆、 個體資產負債表 .....	6
伍、 個體綜合損益表 .....	7
陸、 個體權益變動表 .....	8
柒、 個體現金流量表 .....	9~10
捌、 個體財務報告附註	
一、 公司沿革 .....	11
二、 通過財務報告之日期及程序 .....	11
三、 新發布及修訂準則及解釋之適用 .....	11~12
四、 重大會計政策之彙總說明 .....	12~19
五、 重大會計判斷、估計及假設不確定性之主要來源 .....	19
六、 重要會計項目之說明 .....	20~36
七、 關係人交易 .....	37~39
八、 質押之資產 .....	39
九、 重大或有負債及未認列之合約承諾 .....	39
十、 重大之災害損失 .....	39
十一、 重大之期後事項 .....	39
十二、 其他 .....	39~44
十三、 附註揭露事項 .....	44~45
(一) 重大交易事項相關資訊 .....	44~51
(二) 轉投資事業相關資訊 .....	45、51
(三) 大陸投資資訊 .....	45
十四、 部門資訊 .....	45
玖、 重要會計項目明細表 .....	52~62

## 會計師查核報告

振大環球股份有限公司 公鑒：

### 查核意見

振大環球股份有限公司民國一一〇年十二月三十一日之個體資產負債表，暨民國一一〇年一月一日至十二月三十一日之個體綜合損益表、個體權益變動表、個體現金流量表，以及個體財務報告附註（包括重大會計政策彙總），業經本會計師查核竣事。

依本會計師之意見，上開個體財務報告在所有重大方面係依照證券發行人財務報告編製準則編製，足以允當表達振大環球股份有限公司民國一一〇年十二月三十一日之個體財務狀況，暨民國一一〇年一月一日至十二月三十一日之個體財務績效及個體現金流量。

### 查核意見之基礎

本會計師係依照會計師查核簽證財務報表規則及一般公認審計準則執行查核工作。本會計師於該等準則下之責任將於會計師查核個體財務報告之責任段進一步說明。本會計師所隸屬事務所受獨立性規範之人員已依會計師職業道德規範，與振大環球股份有限公司保持超然獨立，並履行該規範之其他責任。本會計師相信已取得足夠及適切之查核證據，以作為表示查核意見之基礎。

### 關鍵查核事項

關鍵查核事項係指依本會計師之專業判斷，對振大環球股份有限公司民國一一〇年度個體財務報告之查核最為重要事項。該等事項已於查核個體財務報告整體及形成查核意見之過程中予以因應，本會計師並不對該等事項單獨表示意見。

茲對振大環球股份有限公司民國一一〇年度個體財務報表之關鍵查核事項敘明如下：

#### 特定銷貨收入出貨發生真實性

振大環球股份有限公司民國一一〇年度對符合特定標準之特定銷貨客戶收入，基於重要性及審計準則公報對收入認列預設為顯著風險，因此本會計師將特定銷貨客戶其銷貨收入出貨發生真實性評估為關鍵查核事項。本會計師針對上述特定銷貨客戶銷貨收入之出貨發生真實性事項已執行之主要查核程序如下：

1. 瞭解及測試特定銷貨客戶之收入認列攸關內部控制設計及執行。
2. 針對特定銷貨客戶銷貨收入中選取樣本，檢視相關佐證文件及測試收款情況，以確認交易出貨發生之真實性。

### 強調事項

如個體財務報告附註六(七)所述，振大環球股份有限公司於民國一一〇年九月取得 GAMA TEXTILE MADAGASCAR SARL 公司 100% 股權，該股權取得係屬共同控制下之組織重組，參照財團法人中華民國會計研究發展基金會公布之 IFRS 問答集及相關函釋，於編製比較個體財務報表時，應視為自始取得，並重編比較期間之個體財務報表。

### 其他事項－前期由其他會計師查核

振大環球股份有限公司民國一〇九年個體財務報告係由其他會計師查核，並於民國一一〇年五月十七日出具無保留意見之查核報告。

### 管理階層與治理單位對個體財務報告之責任

管理階層之責任係依照證券發行人財務報告編製準則編製允當表達之個體財務報告，且維持與個體財務報告編製有關之必要內部控制，以確保個體財務報告未存有導因於舞弊或錯誤之重大不實表達。

於編製個體財務報告時，管理階層之責任亦包括評估振大環球股份有限公司繼續經營之能力、相關事項之揭露，以及繼續經營會計基礎之採用，除非管理階層意圖清算振大環球股份有限公司或停止營業，或除清算或停業外別無實際可行之其他方案。

振大環球股份有限公司之治理單位(含審計委員會)負有監督財務報導流程之責任。

### 會計師查核個體財務報告之責任

本會計師查核個體財務報告之目的，係對個體財務報告整體是否存有導因於舞弊或錯誤之重大不實表達取得合理確信，並出具查核報告。合理確信係高度確信，惟依照一般公認審計準則執行之查核工作無法保證必能偵出個體財務報告存有之重大不實表達。不實表達可能導因於舞弊或錯誤。如不實表達之個別金額或彙總數可合理預期將影響個體財務報告使用者所作之經濟決策，則被認為具有重大性。

本會計師依照一般公認審計準則查核時，運用專業判斷並保持專業上之懷疑。本會計師亦執行下列工作：

1. 辨認並評估個體財務報告導因於舞弊或錯誤之重大不實表達風險；對所評估之風險設計及執行適當之因應對策；並取得足夠及適切之查核證據以作為查核意見之基礎。因舞弊可能涉及共謀、偽造、故意遺漏、不實聲明或踰越內部控制，故未偵出導因於舞弊之重大不實表達之風險高於導因於錯誤者。
2. 對與查核攸關之內部控制取得必要之瞭解，以設計當時情況下適當之查核程序，惟其目的非對振大環球股份有限公司內部控制之有效性表示意見。
3. 評估管理階層所採用會計政策之適當性，及其所作會計估計與相關揭露之合理性。

4. 依據所取得之查核證據，對管理階層採用繼續經營會計基礎之適當性，以及使振大環球股份有限公司繼續經營之能力可能產生重大疑慮之事件或情況是否存在重大不確定性，作出結論。本會計師若認為該等事件或情況存在重大不確定性，則須於查核報告中提醒個體財務報告使用者注意個體財務報告之相關揭露，或於該等揭露係屬不適當時修正查核意見。本會計師之結論係以截至查核報告日所取得之查核證據為基礎。惟未來事件或情況可能導致振大環球股份有限公司不再具有繼續經營之能力。
5. 評估個體財務報告（包括相關附註）之整體表達、結構及內容，以及個體財務報告是否允當表達相關交易及事件。
6. 對於振大環球股份有限公司內組成個體之財務資訊取得足夠及適切之查核證據，以對個體財務報告表示意見。本會計師負責振大環球股份有限公司查核案件之指導、監督及執行，並負責形成振大環球股份有限公司查核意見。

本會計師與治理單位溝通之事項，包括所規劃之查核範圍及時間，以及重大查核發現（包括於查核過程中所辨認之內部控制顯著缺失）。

本會計師亦向治理單位提供本會計師所隸屬事務所受獨立性規範之人員已遵循會計師職業道德規範中有關獨立性之聲明，並與治理單位溝通所有可能被認為會影響會計師獨立性之關係及其他事項（包括相關防護措施）。

本會計師從與治理單位溝通之事項中，決定對振大環球股份有限公司民國一一〇年度個體財務報告查核之關鍵查核事項，本會計師對查核報告中敘明該等事項，除非法令不允許公開揭露特定事項，或在極罕見情況下，本會計師決定不於查核報告中溝通特定事項，因可合理預期此溝通所產生之負面影響大於所增進之公眾利益。

德 昌 聯 合 會 計 師 事 務 所

會 計 師：林 之 凱

林之凱



會 計 師：陳 文 彬

陳文彬



核准文號：行政院金融監督管理委員會證券期貨局  
金管證審字第 1050038061 號  
金管證審字第 1020049365 號

中 華 民 國 一 一 一 年 四 月 二 十 八 日

振大環球股份有限公司

個體資產負債表

民國110及109年12月31日

單位：新台幣仟元

代碼	項 目	附 註	110年12月31日		109年12月31日 (重編後)	
			金 額	%	金 額	%
<b>流動資產</b>						
1100	現金及約當現金	四(五)、六(一)	\$ 510,504	11	\$ 174,536	6
1110	透過損益按公允價值衡量之金融資產-流動	四(六)、六(二)	44,078	1	124,693	4
1136	按攤銷後成本衡量之金融資產-流動	四(六)、六(四)	66,869	1	29,644	1
1170	應收帳款淨額	四(六)、六(五)	1,824,584	38	1,205,721	41
1200	其他應收款	四(六)	2,879	-	3,697	-
1210	其他應收款-關係人	四(六)、七	8,007	-	48	-
130X	存貨	四(七)、六(六)	1,667,628	35	808,804	27
1410	預付款項		148,501	3	195,475	7
1470	其他流動資產		3,287	-	3,743	-
11XX	流動資產合計		4,276,337	89	2,546,361	86
<b>非流動資產</b>						
1517	透過其他綜合損益按公允價值 衡量之金融資產-非流動	四(六)、六(三)	2,557	-	5,000	-
1550	採用權益法之投資	四(八)、六(七)	359,535	7	255,879	9
1600	不動產、廠房及設備	四(九)、四(十一)、六(八)、八	118,335	2	120,067	4
1755	使用權資產	四(十一)、四(十二)、六(九)	6,914	1	15,482	-
1780	無形資產	四(十)、四(十一)	4,038	-	3,537	-
1840	遞延所得稅資產	四(十六)、六(十八)	28,047	1	18,083	1
1900	其他非流動資產	六(十四)	2,660	-	3,046	-
15XX	非流動資產合計		522,086	11	421,094	14
<b>資產總計</b>			<b>\$ 4,798,423</b>	<b>100</b>	<b>\$ 2,967,455</b>	<b>100</b>
<b>流動負債</b>						
2100	短期借款	四(十三)、六(十)(二十一)	\$ 344,576	7	\$ 240,109	8
2130	合約負債-流動	六(十五)	-	-	31,204	1
2150	應付票據		22,439	-	27,554	1
2170	應付帳款		875,696	18	525,226	18
2180	應付帳款-關係人	七	153,638	3	14,108	1
2210	其他應付款	六(十一)	96,752	2	62,592	2
2230	本期所得稅負債	四(十六)、六(十八)	174,502	4	119,256	4
2280	租賃負債-流動	四(十二)、六(九)	1,410	-	8,571	-
2399	其他流動負債		13,889	-	12,285	1
21XX	流動負債合計		1,682,902	34	1,040,905	36
<b>非流動負債</b>						
2560	本期所得稅負債-非流動	四(十六)、六(十八)	23,559	-	35,338	1
2570	遞延所得稅負債	四(十六)、六(十八)	3,527	-	3,527	-
2580	租賃負債-非流動	四(十二)、六(九)	1,930	-	7,060	-
25XX	非流動負債合計		29,016	-	45,925	1
2XXX	負債總計		1,711,918	34	1,086,830	37
<b>權益</b>						
3110	普通股股本	六(十四)	599,871	13	503,067	17
3200	資本公積		802,004	17	87,649	3
3300	保留盈餘					
3310	法定盈餘公積		129,122	3	101,583	3
3350	未分配盈餘		1,576,825	33	1,112,022	38
3400	其他權益		(21,317)	-	(17,009)	(1)
35XX	共同控制下前手權益		-	-	93,313	3
3XXX	權益總計		3,086,505	66	1,880,625	63
<b>負債及權益總計</b>			<b>\$ 4,798,423</b>	<b>100</b>	<b>\$ 2,967,455</b>	<b>100</b>

(隨附之附註係本個體財務報告之一部分，請併同參閱)

董事長：許公任



經理人：李昭賢



會計主管：李哲宇



**振大環球股份有限公司**  
**個體綜合損益表**  
 民國110及109年1月1日至12月31日



單位：新台幣仟元，惟  
 每股盈餘為元

代碼	項 目	附 註	110年度		109年度 (重編後)	
			金 額	%	金 額	%
4000	營業收入	四(十八)、六(十五)	\$ 6,784,510	100	\$ 4,560,450	100
5000	營業成本	四(七)、六(六)	(5,724,988)	(84)	(3,863,674)	(85)
5900	營業毛利		1,059,522	16	696,776	15
	營業費用					
6100	推銷費用		(261,897)	(4)	(191,590)	(4)
6200	管理費用		(103,620)	(2)	(86,511)	(2)
6300	研究發展費用		(8,171)	-	(6,141)	-
6450	預期信用減損利益(損失)	四(六)、六(五)	1,027	-	(1,027)	-
6000	營業費用合計		(372,661)	(6)	(285,269)	(6)
6900	營業利益		686,861	10	411,507	9
	營業外收入及支出					
7100	利息收入	六(十六)	3,125	-	2,940	-
7010	其他收入	六(十六)	30,551	-	14,874	-
7020	其他利益及損失	六(十六)	(2,957)	-	(24,490)	-
7050	財務成本	六(十六)	(3,274)	-	(3,275)	-
7060	採用權益法認列之子公司、關聯企業 及合資損益之份額	四(八)、六(七)	22,451	-	54,336	1
7000	營業外收入及支出合計		49,896	-	44,385	1
7900	稅前淨利		736,757	10	455,892	10
7950	所得稅利益(費用)	四(十八)	(153,795)	(2)	(90,590)	(2)
8200	本期淨利		582,962	8	365,302	8
	其他綜合損益：	四(十七)				
8310	不重分類至損益之項目					
8311	確定福利計劃之再衡量數		(94)	-	21	-
8316	透過其他綜合損益按公允價值衡量 之權益工具投資未實現損益淨額		(2,887)	-	-	-
8360	後續可能重分類至損益之項目					
8361	國外營運機構財務報表換算之兌換差額		(4,242)	-	(18,286)	-
8367	透過其他綜合損益按公允價值衡量 之債務工具投資未實現損益淨額		-	-	(972)	-
8399	與可能重分類之項目相關之所得稅		849	-	3,863	-
8300	其他綜合損益淨額		(6,374)	-	(15,374)	-
8500	本期綜合損益總額		\$ 576,588	8	\$ 349,928	8
	淨利歸屬於：					
8610	本公司業主		\$ 567,802	8	\$ 276,210	6
8615	共同控制下前手權益		15,160	-	89,092	2
			\$ 582,962	8	\$ 365,302	8
	綜合損益總額歸屬於：					
8710	本公司業主		\$ 563,494	8	\$ 266,800	6
8715	共同控制下前手權益		13,094	-	83,128	2
			\$ 576,588	8	\$ 349,928	8
	每股盈餘：	六(十九)				
9750	基本每股盈餘		\$ 10.47		\$ 6.93	
9850	稀釋每股盈餘		\$ 10.42		\$ 6.89	

(隨附之附註係本個體財務報告之一部分，請併同參閱)

董事長：許公任



經理人：李昭賢



會計主管：李哲宇



振大環球股份有限公司  
個體權益變動表  
民國110及109年1月1日至12月31日

單位：新台幣仟元

	資本公積			保留盈餘		其他權益			庫藏股票	共同控制下 前手權益	權益總額
	普通股股本	發行溢價	員工認股權	法定盈餘公積	未分配盈餘	國外營運機構財務 報表換算之兌換差額	確定福利計畫 再衡量數	透過其他綜合損益按公允價值 衡量之金融資產未實現損益			
民國109年1月1日餘額	\$ 500,528	\$ 77,693	\$ 1,892	\$ 66,467	\$ 871,755	\$ (9,899)	\$ 1,522	\$ (49)	\$ (180)	\$ -	\$ 1,509,729
追溯調整共同控制下組織重組之前手權益	-	-	-	-	-	-	-	-	-	10,185	10,185
民國109年1月1日重編後餘額	500,528	77,693	1,892	66,467	871,755	(9,899)	1,522	(49)	(180)	10,185	1,519,914
本期淨利	-	-	-	-	276,210	-	-	-	-	89,092	365,302
本期其他綜合損益	-	-	-	-	-	(8,653)	21	(778)	-	(5,964)	(15,374)
員工認股權酬勞成本	-	-	4,256	-	-	-	-	-	-	-	4,256
員工行使認股權	2,539	7,939	(4,131)	-	-	-	-	-	-	-	6,347
盈餘指撥及分配：											
提列法定盈餘公積	-	-	-	35,116	(35,116)	-	-	-	-	-	-
處分透過其他綜合損益按公允價值 衡量之債券工具	-	-	-	-	(827)	-	-	827	-	-	-
庫藏股轉讓員工	-	-	-	-	-	-	-	-	180	-	180
民國109年12月31日餘額	\$ 503,067	\$ 85,632	\$ 2,017	\$ 101,583	\$ 1,112,022	\$ (18,552)	\$ 1,543	\$ -	\$ -	\$ 93,313	\$ 1,880,625
民國110年1月1日餘額	\$ 503,067	\$ 85,632	\$ 2,017	\$ 101,583	\$ 1,112,022	\$ (18,552)	\$ 1,543	\$ -	\$ -	\$ 93,313	\$ 1,880,625
本期淨利	-	-	-	-	567,802	-	-	-	-	15,160	582,962
本期其他綜合損益	-	-	-	-	-	(1,327)	(94)	(2,887)	-	(2,066)	(6,374)
員工認股權酬勞成本	-	-	3,380	-	-	-	-	-	-	-	3,380
員工行使認股權	650	2,032	(1,057)	-	-	-	-	-	-	-	1,625
現金增資	71,000	710,000	-	-	-	-	-	-	-	-	781,000
盈餘指撥及分配：											
提列法定盈餘公積	-	-	-	27,539	(27,539)	-	-	-	-	-	-
本公司股東現金股利	-	-	-	-	(50,306)	-	-	-	-	-	(50,306)
本公司股東股票股利	25,154	-	-	-	(25,154)	-	-	-	-	-	-
組織重整	-	-	-	-	-	-	-	-	-	(106,407)	(106,407)
民國110年12月31日餘額	\$ 599,871	\$ 797,664	\$ 4,340	\$ 129,122	\$ 1,576,825	\$ (19,879)	\$ 1,449	\$ (2,887)	\$ -	\$ -	\$ 3,086,505

(隨附之附註係本個體財務報告之一部分，請併同參閱)

董事長：許公任



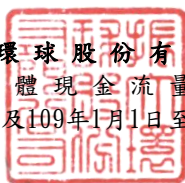
經理人：李炤賢



會計主管：李哲宇



振大環球股份有限公司  
個體現金流量表  
民國110及109年1月1日至12月31日

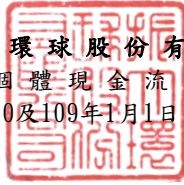


單位：新台幣仟元

項 目	110年度	109年度
營業活動之現金流量：		
本期稅前淨利	\$ 736,757	\$ 455,892
調整項目：		
不影響現金流量之收益費損項目		
折舊費用	19,438	20,988
攤銷費用	1,301	1,110
預期信用減損(利益)損失	(1,027)	1,027
透過損益按公允價值衡量金融資產之淨損失(利益)	12,950	(373)
存貨跌價及呆滯損失	26,077	13,405
財務成本	3,274	3,275
利息收入	(3,125)	(2,940)
採用權益法認列之子公司、關聯企業及合資損益之份額	(22,451)	(54,336)
員工認股權酬勞成本	3,380	4,256
與營業活動相關之資產/負債變動數		
應收帳款(含關係人)	(617,836)	(253,449)
其他應收款	527	1,002
其他應收款-關係人	(7,959)	49,550
存貨	(884,901)	76,128
預付款項	43,255	(154,224)
其他流動資產	456	4,597
淨確定福利負債	34	36
合約負債	(31,204)	31,204
應付票據	(5,115)	6,989
應付帳款	350,470	(45,888)
應付帳款-關係人	139,530	(76,723)
其他應付款	34,015	5,837
其他應付款-關係人	-	(5,161)
其他流動負債	1,604	3,347
營運產生之現金(流出)流入	(200,550)	85,549
收取之利息	3,416	2,940
支付之利息	(3,083)	(3,275)
退還(支付)之所得稅	(121,214)	(13,453)
營業活動之淨現金(流出)流入	(321,431)	71,761

(續下頁)

振大環球股份有限公司  
個體現金流量表  
民國110及109年1月1日至12月31日



(接上頁)

單位：新台幣仟元

項 目	110年度	109年度
投資活動之現金流量：		
處分透過其他綜合損益按公允價值衡量之金融資產	\$ -	\$ 26,904
取得透過損益按公允價值衡量之金融資產	(67,840)	(124,320)
處分透過損益按公允價值衡量之金融資產	135,505	-
按攤銷後成本衡量之金融資產	(37,225)	91,776
採用權益法之投資增加	(190,382)	(11,548)
取得不動產、廠房及設備	(9,138)	(3,710)
取得無形資產	(1,802)	(1,660)
其他應收款-關係人減少	-	8,994
存出保證金增加	110	628
其他非流動資產減少	148	1,302
投資活動之淨現金流出	<u>(170,624)</u>	<u>(11,634)</u>
籌資活動之現金流量：		
舉借短期借款	104,467	56,611
應付短期票券減少	-	(86,973)
租賃本金償還	(8,763)	(8,623)
員工執行認股權	1,625	6,347
發放現金股利	(50,306)	-
現金增資	781,000	-
庫藏股票轉讓員工	-	180
籌資活動之淨現金流入(流出)	<u>828,023</u>	<u>(32,458)</u>
本期現金及約當現金增加數	335,968	27,669
期初現金及約當現金餘額	174,536	146,867
期末現金及約當現金餘額	<u>\$ 510,504</u>	<u>\$ 174,536</u>

(隨附之附註係本個體財務報告之一部分，請併同參閱)

董事長：許公任



經理人：李炤賢



會計主管：李哲年



**振大環球股份有限公司**  
個體財務報告附註  
民國 110 及 109 年度  
(金額除另予註明者外，係以新台幣仟元為單位)

**一、公司沿革**

振大環球股份有限公司(原名:振大纖維股份有限公司)(以下簡稱本公司)於中華民國設立，本公司主要營業項目為成衣、紡織品製造及其原、副料進出口買賣等。

本公司股票自民國 111 年 1 月起經財團法人中華民國證券櫃檯買賣中心核准，於該中心之興櫃股票櫃檯買賣。

**二、通過財務報告之日期及程序**

本個體財務報告於民國 111 年 4 月 28 日經董事會通過後發布。

**三、新發布及修訂準則及解釋之適用**

(一)適用經金融監督管理委員會(以下簡稱金管會)認可並發布生效之國際財務報導準則(IFRS)、國際會計準則(IAS)、解釋(IFRIC)及解釋公告(SIC)(以下簡稱 IFRSs)

適用修正後之金管會認可並發布生效之 IFRSs 將不致造成本公司會計政策之重大變動。

(二)民國 111 年適用之金管會認可之 IFRSs

新發布 / 修正 / 修訂準則及解釋	IASB 發布之生效日
「IFRSs 2018-2020 之年度改善」	2022 年 1 月 1 日 (註 1)
IFRS 3 之修正「對觀念架構之引述」	2022 年 1 月 1 日 (註 2)
IAS 16 之修正「不動產、廠房及設備：達到預定使用狀態前之價款」	2022 年 1 月 1 日 (註 3)
IAS 37 之修正「虧損性合約 - 履行合約之成本」	2022 年 1 月 1 日 (註 4)

註 1：IFRS 9 之修正適用於民國 111 年 1 月 1 日以後開始之年度報導期間所發生之金融負債之交換或條款修改；IAS 41「農業」之修正適用於民國 111 年 1 月 1 日以後開始之年度報導期間之公允價值衡量；IFRS 1「首次採用 IFRSs」之修正係追溯適用於民國 111 年 1 月 1 日以後開始之年度報導期間。

註 2：收購日在年度報導期間開始於民國 111 年 1 月 1 日以後之企業合併適用此項修正。

註 3：於民國 110 年 1 月 1 日以後始達管理階層預期運作方式之必要地點及狀態之廠房、不動產及設備適用此項修正。

註 4：於民國 111 年 1 月 1 日尚未履行所有義務之合約適用此項修正。

截至本個體財務報告通過發布日止，本公司仍持續評估其他準則、解釋之修正對財務狀況與財務績效之影響，相關影響待評估完成時予以揭露。

(三) 國際會計準則理事會 (IASB) 已發布但尚未經金管會認可並發布生效之 IFRSs

新發布 / 修正 / 修訂準則及解釋	IASB 發布之生效日 (註 1)
IFRS 10 及 IAS 28 之修正「投資者與其關聯企業或合資間之資產出售或投入」	待國際會計準則理事會決定
IFRS 17「保險合約」	2023 年 1 月 1 日
IFRS 17 之修正	2023 年 1 月 1 日
IFRS 17 之修正「初次適用 IFRS 17 及 IFRS 9—比較資訊」	2023 年 1 月 1 日
IAS 1 之修正「負債分類為流動或非流動」	2023 年 1 月 1 日
IAS 1 之修正「會計政策之揭露」	2023 年 1 月 1 日 (註 2)
IAS 8 之修正「會計估計之定義」	2023 年 1 月 1 日 (註 3)
IAS 12 之修正「與單一交易所產生之資產及負債有關之遞延所得稅」	2023 年 1 月 1 日 (註 4)

註 1：除另註明外，上述新發布 / 修正 / 修訂準則或解釋係於各該日期以後開始之年度期間生效。

註 2：於民國 112 年 1 月 1 日以後開始之年度報導期間推延適用此項修正。

註 3：於民國 112 年 1 月 1 日以後開始之年度報導期間所發生之會計估計變動及會計政策變動適用此項修正。

註 4：於民國 111 年 1 月 1 日就租賃及除役義務之暫時性差異認列遞延所得稅外，該修正係適用於民國 111 年 1 月 1 日以後所發生之交易。

截至本個體財務報告通過發布日止，本公司仍持續評估其他準則、解釋之修正對財務狀況與財務績效之影響，相關影響待評估完成時予以揭露。

#### 四、重大會計政策之彙總說明

##### (一) 遵循聲明

本個體財務報告係依照證券發行人財務報告編製準則編製。

##### (二) 編製基礎

除按公允價值衡量之金融工具外，本個體財務報告係依歷史成本基礎編製，歷史成本，對資產而言，係指為取得資產所支付之現金、約當現金或其他對價之公允價值；對負債而言，係指承擔義務時所收取之金額，或為清償負債而預期將支付的金額。

##### (三) 外幣

編製個體財務報告時，以功能性貨幣以外之貨幣(外幣)交易者，原始認列係按交易日匯率換算，於每一報導期間結束日，外幣貨幣性項目以該日收盤匯率重新換算，產生之兌換差額列為當期損益；按公允價值衡量之外幣非貨幣性項目，以決定公允價值當日之匯率重新換算，其屬公允價值變動列為當期損益者，產生之兌換差額列為當期損益，若為公允價值變動列為其他綜合損益者，產生之兌換差額則列為其他綜合損益；以歷史成本衡量之外幣非貨幣性項目不予重新換算。

#### (四) 資產與負債區分流動與非流動之標準

流動資產包括現金及約當現金(但於報導期間後 12 個月內將該資產交換或用以清償負債受到限制者除外)、主要為交易目的而持有之資產、預期於報導期間後 12 個月內實現之資產或預期於正常營業週期中實現、出售或消耗之資產，資產不屬於流動資產者為非流動資產。

流動負債包括主要為交易目的而持有之負債、預期於報導期間後 12 個月內到期清償之負債或預期於其正常營業週期中清償之負債，以及不能無條件將清償期限遞延至報導期間後至少 12 個月之負債，負債不屬於流動負債者為非流動負債。

#### (五) 現金及約當現金

現金及約當現金包含現金、銀行活期存款及隨時可轉換成定額現金且價值變動風險甚小之短期並具高度流動性之投資項目。原始到期日在 3 個月以內之銀行定期存款，係為滿足短期現金承諾而非投資或其他目的，可隨時轉換成定額現金且價值變動之風險甚小，故列報於現金及約當現金。

#### (六) 金融工具

金融資產與金融負債於本公司成為該工具合約條款之一方時認列於個體資產負債表。

原始認列金融資產與金融負債時，若金融資產或金融負債非屬透過損益按公允價值衡量者，係按公允價值加計直接可歸屬於取得或發行金融資產或金融負債之交易成本衡量。直接可歸屬於取得或發行透過損益按公允價值衡量之金融資產或金融負債之交易成本，則立即認列為損益。

##### 1. 金融資產

金融資產之慣例交易係採交割日會計認列及除列。

##### (1) 衡量種類

本公司所持有之金融資產種類為透過損益按公允價值衡量之金融資產、按攤銷後成本衡量之金融資產與透過其他綜合損益按公允價值衡量之權益工具投資。

##### A. 透過損益按公允價值衡量之金融資產

透過損益按公允價值衡量之金融資產包括強制透過損益按公允價值衡量及指定為透過損益按公允價值衡量之金融資產。

強制透過損益按公允價值衡量之金融資產包括本公司未指定透過其他綜合損益按公允價值衡量之權益工具投資，及不符合分類為按攤銷後成本衡量或透過其他綜合損益按公允價值衡量之債務工具投資。

透過損益按公允價值衡量之金融資產係按公允價值衡量，其再衡量產生之利益或損失(包含該金融資產所產生之任何股利或利息)係認列於損益。

B. 按攤銷後成本衡量之金融資產

本公司投資金融資產若同時符合下列兩條件，則分類為按攤銷後成本衡量之金融資產：

- a. 係於某經營模式下持有，該模式之目的係持有金融資產以收取合約現金流量。
- b. 合約條款產生特定日期之現金流量，該等現金流量完全為支付本金及流通在外本金金額之利息。

按攤銷後成本衡量之金融資產（包括按攤銷後成本衡量之應收票據、應收帳款、其他應收款及其他金融資產）於原始認列後，係以有效利息法決定之總帳面金額減除任何減損損失之攤銷後成本衡量，任何外幣兌換損益則認列於損益。

現金及約當現金包括高度流動性、可隨時轉換成定額現金且價值變動風險甚小之定期存款，係用於滿足短期現金承諾。

C. 透過其他綜合損益按公允價值衡量之權益工具投資

本公司於原始認列時，可作一不可撤銷之選擇，將非持有供交易且非企業合併收購者所認列或有對價之權益工具投資，指定透過其他綜合損益按公允價值衡量。

透過其他綜合損益按公允價值衡量之權益工具投資係按公允價值衡量，後續公允價值變動列報於其他綜合損益，並累計於其他權益中。於投資處分時，累積損益直接移轉至保留盈餘，並不重分類為損益。

透過其他綜合損益按公允價值衡量之權益工具投資之股利於本公司收款之權利確立時認列於損益中，除非該股利明顯代表部分投資成本之回收。

(2) 金融資產之減損

本公司於每一資產負債表日按預期信用損失評估按攤銷後成本衡量之金融資產（含應收帳款）、透過其他綜合損益按公允價值衡量之債務工具投資之減損損失。

應收帳款按存續期間預期信用損失認列備抵損失。其他金融資產係先評估自原始認列後信用風險是否顯著增加，若未顯著增加，則按 12 個月預期信用損失認列備抵損失，若已顯著增加，則按存續期間預期信用損失認列備抵損失。

預期信用損失係以發生違約之風險作為權重之加權平均信用損失。12 個月預期信用損失係代表金融工具於報導日後 12 個月內可能違約事項所產生之預期信用損失，存續期間預期信用損失則代表金融工具預期存續期間所有可能違約事項產生之預期信用損失。

所有金融資產之減損損失係藉由備抵帳戶調降其帳面金額，惟透過其他綜合損益按公允價值衡量之債務工具投資之備抵損失係認列於其他綜合損益，並不減少其帳面金額。

### (3) 金融資產之除列

本公司僅於對來自金融資產現金流量之合約權利失效，或已移轉金融資產且該資產所有權之幾乎所有風險及報酬已移轉予其他企業時，始將金融資產除列。

按攤銷後成本衡量之金融資產整體除列時，其帳面金額與所收取對價間之差額係認列於損益。透過其他綜合損益按公允價值衡量之債務工具投資整體除列時，其帳面金額與所收取對價加計已認列於其他綜合損益之任何累計利益或損失之總和間之差額係認列於損益。透過其他綜合損益按公允價值衡量之權益工具投資整體除列時，累積損益直接移轉至保留盈餘，並不重分類為損益。

## 2. 金融負債

### (1) 後續衡量

本公司所有金融負債係以有效利息法按攤銷後成本衡量。

### (2) 金融負債之除列

除列金融負債時，其帳面金額與所支付對價(包含任何所移轉之非現金資產或承擔之負債)間之差額認列為損益。

## (七) 存貨

存貨包括原物料、製成品及在製品。存貨係以成本與淨變現價值孰低計價，比較成本與淨變現價值時除同類別存貨外係以個別項目為基礎。淨變現價值係指在正常情況下之估計售價減除至完工尚需投入之成本及銷售費用後之餘額。存貨成本之計算採用加權平均法。

## (八) 採用權益法之投資

本公司採用權益法處理對子公司之投資。

子公司係指本公司具有控制之個體(含特殊目的之個體)。

權益法下，投資原始依成本認列，取得日後帳面金額係隨本公司所享有之子公司損益及其他綜合損益份額與利潤分配而增減。此外，針對本公司可享有子公司其他權益之變動係按持股比例認列。

當本公司對子公司之損失份額等於或超過其在該子公司之權益(包括權益法下子公司之帳面金額及實質上屬於本公司對該子公司淨投資組成部分之其他長期權益)時，係繼續按持股比例認列損失。

當喪失對子公司控制時，本公司係按喪失控制日之公允價值衡量其對前子公司之剩餘投資，剩餘投資之公允價值及任何處分價款與喪失控制當日之投資帳面金額之差額，列入當期損益。此外，於其他綜合損益中所認列與該子公司有關之所有金額，其會計處理係與本公司直接處分相關資產或負債所必須遵循之基礎相同。

本公司與子公司之順流交易未實現損益於個體財務報告予以消除。本公司與子公司之逆流及側流交易所產生之損益，僅在與本公司對子公司權益無關之範圍內，認列於個體財務報告。

#### (九) 不動產、廠房及設備

不動產、廠房及設備係按成本減累計折舊及累計減損衡量。成本係指為取得資產而於購買或建置時所支付之現金、約當現金或其他對價之公允價值及拆卸、移除之估計成本。當不動產、廠房及設備之重大組成部分的耐用年限不同時，則視為不動產、廠房及設備之單獨項目處理。

折舊係依資產之成本(或其他替代成本之金額)減除殘值後之可折舊金額計算，採直線法並依不動產、廠房及設備項目之各個部份的估計耐用年限計提。融資租賃所持有之資產採與自有資產相同之基礎，於其預期耐用年限內提列折舊，若相關租賃期間較短者，則於租賃期間內提列折舊。

估計耐用年限、殘值及折舊方法於財務年度結束日進行檢視，任何估計變動之影響依會計估計修正處理。

不動產、廠房及設備項目之一部分重置時所發生的成本，若該部分之未來經濟效益很有可能流入本公司，則該成本認列為該項目之帳面金額，被重置部分之帳面金額則予以除列。不動產、廠房及設備之日常維修成本於發生時認列為損益。

處分或報廢不動產、廠房及設備所產生之利益或損失，係以處分價款與帳面金額之差額決定，並以淨額認列為損益項下之其他利益及損失。

#### (十) 無形資產

取得之有限耐用年限無形資產係按成本減除累計攤銷及累計減損衡量。攤銷金額係依直線法按耐用年數計提。估計耐用年限及攤銷方法於每一報導期間結束日進行檢視，任何估計變動之影響依會計估計修正處理。

無形資產除列時，淨處分價款與該資產帳面金額間之差額係認列於當期損益。

#### (十一) 不動產、廠房及設備、使用權資產及無形資產(商譽除外)相關資產之減損

本公司於每一資產負債表日評估是否有任何跡象顯示不動產、廠房及設備、使用權資產及無形資產(商譽除外)可能已減損。若有任一減損跡象存在，則估計該資產之可回收金額。倘無法估計個別資產之可回收金額，本公司估計該資產所屬現金產生單位之可回收金額。共用資產係依合理一致基礎分攤至最小現金產生單位群組。

針對非確定耐用年限及尚未可供使用之無形資產，至少每年及有減損跡象時進行減損測試。

可回收金額為公允價值減出售成本與其使用價值之較高者。個別資產或現金產生單位之可回收金額若低於其帳面金額時，將該資產或現金產生單位之帳面金額調減至其可回收金額，減損損失係認列於損益。

當減損損失於後續迴轉時，該資產、現金產生單位之帳面金額調增至修訂後之可回收金額，惟增加後之帳面金額以不超過該資產、現金產生單位若未於以前年度認列減損損失時所決定之帳面金額(減除攤銷或折舊)。減損損失之迴轉係認列於損益。

## (十二)租賃

本公司於合約成立日評估合約是否係屬(或包含)租賃。

### 1. 本公司為出租人

當租賃條款係移轉附屬於資產所有權之幾乎所有風險與報酬予承租人，則將其分類為融資租賃；其他租賃則分類為營業租賃。

融資租賃下，租賃給付包含固定給付之行使價格，及已反映於租賃期間之租賃終止罰款，減除應支付之租賃誘因。租賃投資淨額係按應收租賃給付及未保證殘值兩者之現值總和加計原始直接成本衡量並表達為應收融資租賃款。融資收益係分攤至各會計期間，以反映本公司未到期之租賃投資淨額於各期間可獲得之固定報酬率。

營業租賃下，減除租賃誘因後之租賃給付係按直線基礎於相關租賃期間內認列為收益。因取得營業租賃所發生之原始直接成本，係加計至標的資產之帳面金額，並按直線基礎於租賃期間內認列為費用。

### 2. 本公司為承租人

除適用認列豁免之低價值標的資產租賃及短期租賃之租賃給付係按直線基礎於租賃期間內認列為費用，其他租賃皆於租賃開始日認列使用權資產及租賃負債。

使用權資產原始按成本(包含租賃負債之原始衡量金額、租賃開始日前支付之租賃給付減除收取之租賃誘因、原始直接成本及復原標的資產之估計成本)衡量，後續按成本減除累計折舊及累計減損損失後之金額衡量，並調整租賃負債之再衡量數。使用權資產係單獨表達於合併資產負債表。

使用權資產採直線基礎自租賃開始日起至耐用年限屆滿時或租賃期間屆滿時兩者之較早者提列折舊。

租賃負債原始按租賃給付(包含固定給付之行使價格，及已反映於租賃期間之租賃終止罰款，減除應支付之租賃誘因)之現值衡量。若租賃隱含利率容易確定，租賃給付使用該利率折現。若該利率並非容易確定，則使用承租人增額借款利率。

後續，租賃負債採有效利息法按攤銷後成本基礎衡量，且利息費用係於租賃期間分攤。若租賃期間之評估變動導致未來租賃給付有變動，本公司再衡量租賃負債，並相對調整使用權資產，惟若使用權資產之帳面金額已減至零，則剩餘之再衡量金額認列於損益中。租賃負債係單獨表達於個體資產負債表。

租賃協議中非取決於指數或費率之變動租金於發生當期認列為費用。

## (十三)借款

係指向銀行借入之長、短期款項。本公司於原始認列時按其公允價值減除交易成本衡量，後續就減除交易成本後之價款與贖回價值之任何差額，採有效利息法按攤銷程序於流通期間內認列利息費用於損益。

設立借款額度時支付之費用，當很有可能提取部分或全部額度，則該費用認列為借款之交易成本，予以遞延至動支發生時認列為有效利率之調整；當不太可能提取部分或全部額度，則認列該費用為預付款項，並在額度相關之期間內攤銷。

#### (十四) 員工福利

屬確定提撥計畫者，係於員工提供服務期間，就應提撥之退休金數額認列為當期費用。

屬確定福利退休計畫者，則按精算結果認列退休金成本。提供福利之成本係使用預計單位福利法決定，並於報導期間結束日進行精算評價。精算損益係於發生期間立即全數認列，並列入綜合損益表項下之其他綜合損益。

員工酬勞及董事酬勞係於具法律或推定義務且金額可合理估計時，認列為費用及負債。嗣後決議實際配發金額與估列金額有差異時，則按會計估計變動處理。另以股票發放員工酬勞者，計算股數之基礎為董事會決議日前一日收盤價。

#### (十五) 員工股份基礎給付

以權益交割之股份基礎給付協議係於給與日以所給與權益商品之公允價值衡量所取得之員工勞務，於既得期間認列為酬勞成本，並相對調整權益。權益商品之公允價值應反映市價既得條件及非既得條件之影響。認列之酬勞成本係隨著預期將符合服務條件及非市價既得條件之獎酬數量予以調整，直至最終認列金額係以既得日既得數量認列。

#### (十六) 所得稅

所得稅費用包括當期及遞延所得稅。除與企業合併、直接認列於權益或其他綜合損益之項目相關者外，當期所得稅及遞延所得稅費用應認列於損益。

當期所得稅費用係按報導期間結束日已立法或已實質性立法之稅率，對當年度課稅所得或損失計算之預計應付所得稅或應收退稅款，及任何對以前年度應付或應退所得稅的調整。

遞延所得稅費用係就資產及負債之課稅基礎與其財務報導目的之帳面金額間的時間性差異予以計算認列。

遞延所得稅資產及負債係以時間性差異預期迴轉時適用之稅率衡量，並根據報導期間結束日已立法或已實質性立法之稅率為基礎。遞延所得稅資產及負債僅於當期所得稅資產及負債之抵銷具有法定執行權，且其屬同一納稅主體並由相同稅捐機關課徵時為限；或是屬不同納稅主體，惟其意圖以淨額結清當期所得稅負債及資產，或其所得稅負債及資產將同時實現者，方可予以互抵。

對於未使用之課稅損失、所得稅抵減以及可減除之時間性差異，在很有可能未來課稅所得可供使用之範圍內，認列為遞延所得稅資產，並於每一報導日加以評估，就相關所得稅利益非屬很有可能實現的範圍內予以調減。

本公司當年度未分配盈餘加徵營利事業所得稅部分，於次年度經股東會通過盈餘分配案後，始就實際盈餘之分配情形，認列未分配盈餘之所得稅費用。

#### (十七) 股利分配

分派予本公司股東之股利於本公司股東會決議分派股利時於財務報告認列，分派現金股利認列為負債，分派股票股利則認列為待分配股票股利，並於發行新股基準日時轉列普通股。

#### (十八) 收入認列

##### 商品銷售

本公司製造並銷售成衣及紡織品等相關產品，銷貨收入於產品之控制移轉予客戶時認列，即當產品被交付予客戶，客戶對於產品銷售之通路及價格具有裁量權，且本公司並無尚未履行之履約義務可能影響客戶接受該產品時。當產品被運送至指定地點，陳舊過時及滅失之風險已移轉予客戶，且客戶依據銷售合約接受產品，或有客觀證據證明所有接受標準皆已滿足時，商品交付方屬發生。

分配予股東之股利於本公司董事會決議日認列為負債。

#### (十九) 政府補助

政府補助僅於可合理確信本公司將遵循政府補助所附加之條件，且將可收到該項補助時，始予以認列。

若政府補助係用於補償已發生之費用或損失，或係以給與本公司立即財務支援為目的且無未來相關成本，則於其可收取之期間認列於損益。

#### 五、重大會計判斷、估計及假設不確定性之主要來源

本公司於採用會計政策時，對於不易自其他來源取得相關資訊者，管理階層必須基於歷史經驗及其他攸關之因素作出相關之判斷、估計及假設。實際結果可能與估計有所不同。

本公司將新型冠狀病毒肺炎疫情近期在我國之發展及對經濟環境可能之影響，納入對現金流量推估、成長率、折現率、獲利能力等相關重大會計估計之考量，管理階層將持續檢視估計與基本假設。若估計之修正僅影響當期，則於修正當期認列；若會計估計之修正同時影響當期及未來期間，則於修正當期及未來期間認列。

本公司所採用之會計政策、估計與基本假設，經本公司管理階層評估後，並無重大會計判斷、估計及假設不確定性之情形。

## 六、重要會計項目之說明

### (一) 現金及約當現金

	110年12月31日	109年12月31日
庫存現金及零用金	\$ 524	\$ 543
支票及活期存款	409,980	138,379
定期存款	100,000	35,614
合 計	\$ 510,504	\$ 174,536

1. 本公司往來之金融機構信用品質良好，本公司與多家金融機構往來以分散信用風險，預期發生違約之可能性甚低。
2. 本公司民國 110 及 109 年 12 月 31 日因短期借款、應付短期票券擔保、及海關質權設定而將定期存款設質，用途受限之現金及約當現金分別為 66,869 仟元及 1,500 仟元，分類為按攤銷後成本衡量之金融資產。

### (二) 透過損益按公允價值衡量之金融資產

	110年12月31日	109年12月31日
強制透過損益按公允價值 衡量之金融資產		
受益憑證	\$ -	\$ 110,000
國際債券	14,260	14,429
國外股票	13,960	-
衍生工具	28,544	-
評價調整	(12,686)	264
合 計	\$ 44,078	\$ 124,693

1. 透過損益按公允價值衡量之金融資產認列於(損)益之明細如下：

	110年度	109年度
強制透過損益按公允價值衡 量之金融資產		
受益憑證	\$ 39	\$ 220
國際債券	(1,663)	153
國外股票	(6,316)	-
衍生工具	(5,010)	-
合 計	\$ (12,950)	\$ 373

2. 相關透過損益按公允價值衡量之金融資產信用風險資訊請詳附註十二(二)。

### (三) 透過其他綜合損益按公允價值衡量之金融資產

	110年12月31日	109年12月31日
非流動項目：		
非上市、上櫃、興櫃股票	\$ 5,000	\$ 5,000
評價調整	(2,443)	-
合 計	\$ 2,557	\$ 5,000

1. 在不考慮所持有之擔保品或其他信用增強之情況下，最能代表本公司持有透過其他綜合損益按公允價值衡量之金融資產，於民國 110 及 109 年 12 月 31 日信用風險最大之暴險金額分別為 2,557 仟元及 5,000 仟元。
2. 相關透過其他綜合損益按公允價值衡量之金融資產信用風險資訊請詳附註十二(二)。

(四) 按攤銷後成本衡量之金融資產

	110年12月31日	109年12月31日
三個月以上到期之定期存款	\$ -	\$ 28,144
質押定期存款	66,869	1,500
合 計	<u>\$ 66,869</u>	<u>\$ 29,644</u>

1. 在不考慮所持有之擔保品或其他信用增強之情況下，最能代表本公司持有按攤銷後成本衡量之金融資產，於民國 110 及 109 年 12 月 31 日信用風險最大之暴險金額分別為 66,896 仟元及 29,644 仟元。
2. 本公司將按攤銷後成本衡量之金融資產提供作為質押擔保之情形請詳附註八。
3. 相關按攤銷後成本衡量之金融資產信用風險資訊請詳附註十二(二)。

(五) 應收帳款

	110年12月31日	109年12月31日
因營業而發生	\$ 1,824,584	\$ 1,206,748
減：備抵損失	-	(1,027)
應收帳款淨額	<u>\$ 1,824,584</u>	<u>\$ 1,205,721</u>

本公司衡量應收帳款之備抵損失如下：

民國 110 年 12 月 31 日

	未逾期	逾期 1-30 天	逾期 31-90 天	逾期 91-180 天	逾期 181 天以上	合 計
總帳面金額	\$ 1,697,310	\$ 119,666	\$ 7,608	\$ -	\$ -	\$ 1,824,584
備抵損失(存續期間 預期信用損失)	-	-	-	-	-	-
攤銷後成本	<u>\$ 1,697,310</u>	<u>\$ 119,666</u>	<u>\$ 7,608</u>	<u>\$ -</u>	<u>\$ -</u>	<u>\$ 1,824,584</u>

民國 109 年 12 月 31 日

	未逾期	逾期 1-30 天	逾期 31-90 天	逾期 91-180 天	逾期 181 天以上	合 計
總帳面金額	\$ 1,164,483	\$ 29,963	\$ 12,300	\$ 2	\$ -	\$ 1,206,748
備抵損失(存續期間 預期信用損失)	-	-	(1,027)	-	-	(1,027)
攤銷後成本	<u>\$ 1,164,483</u>	<u>\$ 29,963</u>	<u>\$ 11,273</u>	<u>\$ 2</u>	<u>\$ -</u>	<u>\$ 1,205,721</u>

應收帳款備抵損失之變動資訊如下：

	110年度	109年度
期初餘額	\$ 1,027	\$ -
本期迴轉減損損失	(1,027)	-
本期提列減損損失	-	1,027
期末餘額	\$ -	\$ 1,027

1. 民國 110 及 109 年 12 月 31 日，本公司與客戶合約之應收款總額分別為 1,824,584 仟元及 1,206,748 仟元。
2. 在不考慮所持有之擔保品或其他信用增強之情況下，最能代表本公司應收帳款於民國 110 及 109 年 12 月 31 日信用風險最大之暴險金額分別為 1,824,584 仟元及 1,205,721 仟元。
3. 相關應收帳款信用風險資訊請詳附註十二(二)。

#### (六) 存貨

	110年12月31日	109年12月31日
原 料	\$ 712,527	\$ 340,654
物 料	152,980	75,690
在 製 品	561,445	245,498
製 成 品	280,158	160,367
合 計	1,707,110	822,209
減：備抵存貨跌價	(39,482)	(13,405)
淨 額	\$ 1,667,628	\$ 808,804

與存貨相關之費損(收益)如下：

	110年度	109年度
存貨轉列銷貨成本	\$ 5,698,911	\$ 3,851,176
存貨跌價損失	26,077	13,405
盤點利益	-	(907)
營業成本	\$ 5,724,988	\$ 3,863,674

#### (七) 採用權益法之投資

1. 投資子公司明細列示如下：

	110年12月31日	109年12月31日
非上市(櫃)公司		
GIANT LANCE INTERNATIONAL LTD. (GLI)	\$ 180,359	\$ 96,978
GREAT VICTORY INNOTECH COMPANY LTD. (GVI)	66,001	64,588
GAMA TEXTILE MADAGASCAR SARL (GAMA)	111,823	93,313
唯你質感股份有限公司(唯你質感)	1,352	1,000
合 計	\$ 359,535	\$ 255,879

- (1) 本公司於民國 110 年 9 月 24 日經董事會決議對子公司-GLI 公司現金增資美金 3,000 仟元，增資後持股比例仍為 100%。
- (2) 本公司為擴大自有產能，於民國 110 年 9 月 24 日經董事會決議透過子公司-GLI 公司以美金 3,003 仟元分別向關係人及非關係人收購其持有 GOLDEN VIGOROUS JOINT STOCK COMPANY 之 41.82% 及 47.94% 股權，收購基準日為民國 110 年 9 月 25 日，收購後子公司-GLI 公司對其持股比例為 89.76%，相關關係人交易請詳附註七。
- (3) 本公司為擴大自有產能及降低相關營運成本，於民國 110 年 9 月 24 日經董事會決議以美金 3,838 仟元向關係人收購其持有 GAMA 公司之 100% 股權，收購基準日為民國 110 年 9 月 25 日。前述交易係屬共同控制下之組織重整，故參照財團法人中華民國會計研究發展基金會公布之 IFRS 問答集及相關解釋函規定，於編制比較個體財務報表時，應視為自始即已合併，並追溯重編前期比較個體財務報表，相關股權調整認列為共同控制下之前手權益，相關關係人交易請詳附註七。
- (4) 本公司於民國 110 年 8 月 18 日經董事會決議對子公司-唯你質感公司現金增資 800 仟元，增資後持股比例仍為 100%。
2. 民國 110 及 109 年度採用權益法認列之子公司、關聯企業及合資(損)益之份額，其內容如下：

	110年度	109年度
非上市(櫃)公司		
GIANT LANCE INTERNATIONAL LTD. (GLI)	\$ 401	\$ (24,609)
GREAT VICTORY INNOTECH COMPANY LTD. (GVI)	(3,104)	(10,147)
GAMA TEXTILE MADAGASCAR SARL (GAMA)	25,159	89,092
唯你質感股份有限公司(唯你質感)	(5)	-
合計	<u>\$ 22,451</u>	<u>\$ 54,336</u>

3. 本公司重大子公司之彙總性財務性質如下：

	GGI 公司	
	110年12月31日	109年12月31日
資產負債表		
流動資產	\$ 131,877	\$ 213,297
非流動資產	101,142	94,517
流動負債	(137,129)	(212,017)
淨資產總額	<u>\$ 95,890</u>	<u>\$ 95,797</u>
占關聯企業淨資產之份額	<u>\$ 95,890</u>	<u>\$ 95,797</u>
關聯企業帳面價值	<u>\$ 95,890</u>	<u>\$ 95,797</u>

## 綜合損益表

GGI 公司

	110年度	109年度
收入	\$ 810,478	\$ 481,300
繼續營業單位本期淨(損)益	\$ 120	\$ (22,088)
其他綜合損益(稅後淨額)	-	-
本期綜合損益總額	\$ 120	\$ (22,088)
自關聯企業收取之股利	\$ -	\$ -

## (八) 不動產、廠房及設備

	110年12月31日	109年12月31日
土地	\$ 84,140	\$ 84,140
房屋及建築	7,586	7,767
機器設備	19,891	20,379
運輸設備	-	-
辦公設備	6,718	7,781
合計	\$ 118,335	\$ 120,067

	土	地	房屋及建築	機器設備	運輸設備	辦公設備	在建工程 / 待驗設備	合計
110年1月1日								
成本	\$ 84,140	\$ 9,027	\$ 35,888	\$ 7,636	\$ 13,715	\$ -	\$ 150,406	
累計折舊及減損	-	(1,260)	(15,509)	(7,636)	(5,934)	-	(30,339)	
	\$ 84,140	\$ 7,767	\$ 20,379	\$ -	\$ 7,781	\$ -	\$ 120,067	
110年度								
1月1日	\$ 84,140	\$ 7,767	\$ 20,379	\$ -	\$ 7,781	\$ -	\$ 120,067	
增添	-	-	7,267	-	1,871	-	9,138	
折舊費用	-	(181)	(7,755)	-	(2,934)	-	(10,870)	
12月31日	\$ 84,140	\$ 7,586	\$ 19,891	\$ -	\$ 6,718	\$ -	\$ 118,335	
110年12月31日								
成本	\$ 84,140	\$ 9,027	\$ 43,155	\$ 7,636	\$ 15,586	\$ -	\$ 159,544	
累計折舊及減損	-	(1,441)	(23,264)	(7,636)	(8,868)	-	(41,209)	
	\$ 84,140	\$ 7,586	\$ 19,891	\$ -	\$ 6,718	\$ -	\$ 118,335	
109年1月1日								
成本	\$ 84,140	\$ 9,027	\$ 34,479	\$ 7,636	\$ 11,860	\$ -	\$ 147,142	
累計折舊及減損	-	(1,079)	(8,182)	(5,645)	(3,615)	-	(18,521)	
	\$ 84,140	\$ 7,948	\$ 26,297	\$ 1,991	\$ 8,245	\$ -	\$ 128,621	
109年度								
1月1日	\$ 84,140	\$ 7,948	\$ 26,297	\$ 1,991	\$ 8,245	\$ -	\$ 128,621	
增添	-	-	212	-	2,064	1,434	3,710	
重分類	-	-	1,197	-	237	(1,434)	-	
折舊費用	-	(181)	(7,327)	(1,991)	(2,765)	-	(12,264)	
12月31日	\$ 84,140	\$ 7,767	\$ 20,379	\$ -	\$ 7,781	\$ -	\$ 120,067	
109年12月31日								
成本	\$ 84,140	\$ 9,027	\$ 35,888	\$ 7,636	\$ 14,161	\$ -	\$ 150,852	
累計折舊及減損	-	(1,260)	(15,509)	(7,636)	(6,380)	-	(30,785)	
	\$ 84,140	\$ 7,767	\$ 20,379	\$ -	\$ 7,781	\$ -	\$ 120,067	

1. 折舊係依照下列估計耐用年數：房屋及建築 50 年、機器設備 5 年、運輸設備 5 年、辦公設備 3-5 年。
2. 上述不動產、廠房及設備提供擔保或質押之情形，請詳附註八。

(九) 租賃協議

1. 使用權資產

	110年12月31日	109年12月31日
房屋及建築	\$ 6,914	\$ 15,482
	110年度	109年度
使用權資產之增添	\$ -	\$ 8,947
使用權資產之折舊費用		-
建築物	\$ 8,568	\$ 8,724

2. 租賃負債

	110年12月31日	109年12月31日
租賃負債帳面金額		
流動	\$ 1,410	\$ 8,571
非流動	\$ 1,930	\$ 7,060

3. 其他租賃資訊

	110年度	109年度
低價值資產租賃費用	\$ 687	\$ 726
租賃之現金流出總額	\$ (9,450)	\$ (9,596)

本公司選擇對符合低價值資產租賃費用之辦公設備適用認列之豁免，不對該等租賃認列相關使用權資產及租賃負債。

(十) 短期借款

貸款性質	110年12月31日		109年12月31日	
	利率區間	金額	利率區間	金額
信用借款	0.80%-0.83%	\$ 344,576	0.85%-0.86%	\$ 240,109

於民國 110 及 109 年度認列於損益之利息費用分別為 3,083 仟元及 2,653 仟元。

上述擔保借款之抵押情形，請詳附註八。

(十一) 其他應付款

	110年12月31日	109年12月31日
應付薪資	\$ 52,232	\$ 39,518
應付勞健保	3,337	3,122
應付運費	2,404	2,599
應付加工費	5,417	-
應付代採購	4,977	233
應付進出口費	4,055	1,304
其他	24,330	15,816
合計	\$ 96,752	\$ 62,592

## (十二) 退職後福利計畫

### 1. 確定提撥計畫

本公司所適用「勞工退休金條例」之退休金制度，係屬政府管理之確定提撥退休計畫，依員工每月薪資百分之六提撥退休金至勞工保險局之個人專戶。

本公司於民國 110 及 109 年度依照確定提撥計畫中明定比例應提撥之金額已於個體綜合損益表認列費用總額分別為 6,138 仟元及 5,953 仟元。

### 2. 確定福利計畫

本公司依據「勞動基準法」之規定，訂有確定福利之退休辦法，適用於民國 94 年 7 月 1 日實施「勞工退休金條例」前所有正式員工之服務年資，以及於實施「勞工退休金條例」後選擇繼續適用勞動基準法員工之後續服務年資。員工符合退休條件者，退休金之支付係根據服務年資及退休前 6 個月之平均薪資計算，15 年以內(含)的服務年資每滿一年給予兩個基數，超過 15 年之服務年資每滿一年給予一個基數，惟累積最高以 45 個基數為限。本公司按月就薪資總額 2% 提撥退休基金，以勞工退休準備金監督委員會之名義專戶儲存於台灣銀行。另本公司於每年年度終了前，估算前項勞工退休準備金專戶餘額，若該餘額不足給付次一年度內預估符合退休條件之勞工依前述計算之退休金數額，本公司將於次年度三月底前一次提撥其差額。

### 3. 本公司因確定福利計畫所產生之義務列入個體資產負債表之金額列示如下：

	110年12月31日	109年12月31日
確定福利義務現值	\$ (2,576)	\$ (2,378)
計畫資產公允價值	3,912	3,842
淨確定福利資產	\$ 1,336	\$ 1,464

### 4. 本公司確定福利負債變動列示如下：

	確定福利 義務現值	計畫資產 公允價值	淨確定福利 (負債)資產
110年1月1日餘額	\$ (2,378)	\$ 3,842	\$ 1,464
服務成本			
當期服務成本	(38)	-	(38)
利息(費用)收入	(8)	12	4
認列於損益	(46)	12	(34)
再衡量數			
計畫資產報酬(除包含於淨 利息之金額外)	-	58	58
精算(利益)損失			
財務假設變動	(2)	-	(2)
人口假設變動	83	-	83
經驗調整	(233)	-	(233)
認列於其他綜合損益	(152)	58	(94)
雇主提撥	-	-	-
計畫資產支付數	-	-	-
110年12月31日餘額	\$ (2,576)	\$ 3,912	\$ 1,336

	確定福利 義務現值	計畫資產 公允價值	淨確定福利 (負債)資產
109年1月1日餘額	\$ (2,304)	\$ 3,689	\$ 1,385
服務成本			
當期服務成本	(46)	-	(46)
利息(費用)收入	(16)	26	10
認列於損益	(62)	26	(36)
再衡量數			
計畫資產報酬(除包含於淨 利息之金額外)	-	127	127
精算(利益)損失			
財務假設變動	(72)	-	(72)
經驗調整	60	-	60
認列於其他綜合損益	(12)	127	115
雇主提撥	-	-	-
計畫資產支付數	-	-	-
109年12月31日餘額	\$ (2,378)	\$ 3,842	\$ 1,464

5. 本公司之確定福利退休計畫基金資產，係由臺灣銀行按該基金年度投資運用計畫所定委託經營項目之比例及金額範圍內，依勞工退休基金收支保管及運用辦法第六條之項目（即存放國內外之金融機構，投資國內外上市、上櫃或私募之權益證券及投資國內外不動產之證券化商品等）辦理委託經營，相關運用情形係由勞工退休基金監理會進行監督。該基金之運用，其每年決算分配之最低收益，不得低於依當地銀行二年定期存款利率計算之收益，若有不足，則經主管機關核准後由國庫補足。因本公司無權參與該基金之運作及管理，故無法依國際會計準則第19號第142段規定揭露計畫資產公允價值之分類。民國110及109年12月31日構成該基金總資產之公允價值，請詳政府公告之各年度之勞工退休基金運用報告。
6. 本公司之計畫資產及確定福利義務現值，係由合格精算師進行精算，衡量日之重大假設如下：

	衡 量 日	
	110年12月31日	109年12月31日
折 現 率	0.70%	0.30%
薪資預期增加率	2.00%	2.00%

若重大精算假設分別發生合理可能之變動，在所有其他假設維持不變之情況下，將使確定福利義務現值增加（減少）之金額如下：

	110年12月31日		109年12月31日	
折 現 率				
增加 0.25%	\$	(48)	\$	(46)
減少 0.25%	\$	50	\$	48
薪資預期增加率				
增加 0.25%	\$	43	\$	41
減少 0.25%	\$	(41)	\$	(39)

上述之敏感度分析係基於其他假設不變的情況下分析單一假設變動之影響。實務上許多假設的變動則可能是連動的。敏感度分析係與計算資產負債表之淨退休金負債所採用的方法一致。本期編製敏感度分析所使用之方法與假設與前期相同。

7. 截至民國 110 年 12 月 31 日，該退休計畫之加權平均存續期間為 8 年。退休金支付之到期分析如下：

短於 1 年	\$	256
1-2 年		121
2-5 年		119
5 年以上		1,961
	\$	<u>2,457</u>

### (十三) 股份基礎給付

1. 民國 110 及 109 年度本公司之股份基礎給付協議如下：

協議之類型	給與日	給與數量	合約期間	既得條件
106 年度員工認股權計畫	106.12.21	1,470 仟股	4.5 年	服務屆滿 0.5 年既得 30% 服務屆滿 1.5 年既得 55% 服務屆滿 2.5 年既得 100%
110 年度第一次員工認股權計畫	110.10.1	1,939 仟股	6 年 1 個月	服務屆滿 1 年既得 29% 服務屆滿 2 年既得 39% 服務屆滿 3 年既得 49% 服務屆滿 4 年既得 64% 服務屆滿 5 年既得 79% 服務屆滿 6 年既得 100%
110 年度第二次員工認股權計畫	110.10.01	267 仟股	9 年 1 個月	服務屆滿 1 年既得 7% 服務屆滿 2 年既得 16% 服務屆滿 3 年既得 25% 服務屆滿 4 年既得 33% 服務屆滿 5 年既得 42% 服務屆滿 6 年既得 52% 服務屆滿 7 年既得 63% 服務屆滿 8 年既得 79% 服務屆滿 9 年既得 100%

上述股份基礎給付協議均係以權益交割。

2. 上述股份基礎給付協議之詳細資訊如下：

	110年度		109年度	
	認股權 數量(仟股)	加權平均 履約價格(元)	認股權 數量(仟股)	加權平均 履約價格(元)
1月1日期初流通在外認股權	67.0	\$ 25	67.0	\$ 25
本期發行流通在外認股權	2,206.0	25	-	-
本期放棄認股權	(-)	25	(297.6)	25
本期執行認股權	(65.0)	25	(253.9)	25
期末流通在外認股權	2,208.0	25	67.0	25
期末可執行認股權	2.0	25	-	-

3. 資產負債表日流通在外之認股權到期日及履約價格如下：

核准發行日	到期日	110年12月31日		109年12月31日	
		股數 (仟股)	履約價格 (元)	股數 (仟股)	履約價格 (元)
106年12月21日	111年6月20日	2.0	\$ 25	67.0	\$ 25
110年10月1日	116年10月31日	1,939.0	\$ 25	-	-
110年10月1日	119年10月31日	267.0	\$ 25	-	-

4. 本公司給與日給與之股份基礎給付交易使用 Black-Scholes 選擇權評價模式估計認股選擇權之公允價值，相關資訊如下：

協議之類型	給與日	股價 (元)	履約 價格 (元)	預期 波動率 (註)	預期存 續期間	預期 股利	無風險 利率	每單位 公允價值 (元)
106年度員工 認股權計畫	106.12.21	\$ 39	\$ 25	29.73%	2.5年	-	0.51%	15.44
				~30.60%	~3.5年		~0.59%	~16.27
110年度第一 次員工認股權 計畫	110.10.01	\$89	\$ 25	27.99%	6年	0%~	0.45%	52.2
						2.55%		~64.6
110年度第二 次員工認股權 計畫	110.10.01	\$89	\$ 25	27.99%	9年	0%~	0.45%	47.9
						2.55%		~65.5

註：預期波動率係採用最近期與該認股權預期存續期間約當之期間作為樣本區間之股價，並以該期間內股票報酬率之標準差估計而得。

5. 股份基礎給付交易產生之費用如下：

	110年度	109年度
權益交割	\$ 3,380	\$ 4,256

#### (十四) 權益

##### 1. 普通股股本

	110年12月31日	109年12月31日
額定股本	\$ 800,000	\$ 800,000
實收股本	\$ 599,871	\$ 503,067

本公司普通股期初與期末流通在外股數調節如下：

	110年度(仟股)	109年度(仟股)
期初股數	50,307	50,046
員工執行認股權	65	254
現金增資	7,100	-
股票股利	2,515	-
轉讓員工	-	7
期末股數	59,987	50,307

##### 2. 資本公積

依公司法規定，超過票面金額發行股票所得之溢額及受領贈與之所得之資本公積，除得用於彌補虧損外，於公司無累積虧損時，按股東原有股份之比例發給新股或現金。另依證券交易法之相關規定，以上開資本公積撥充資本時，每年以其合計數不超過實收資本額百分之十為限。公司非於盈餘公積填補資本虧損仍有不足時，不得以資本公積補充之。

##### 3. 保留盈餘

- (1) 依本公司章程規定，年度總決算如有本期稅後淨利，應先彌補累積虧損，次提列 10% 為法定盈餘公積，但法定盈餘公積已達本公司實收資本額時不在此限。再依法令或主管機關規定提列或迴轉特別盈餘公積，如尚有盈餘，併同期初未分配盈餘，由董事會擬具盈餘分配案提請股東會決議分配之。
- (2) 法定盈餘公積除彌補公司虧損及按股東原有股份之比例發給新股或現金外，不得使用之，惟發給新股或現金者，以該項公積超過實收資本額百分之二十五之部分為限。
- (3) 民國 108 年度之盈餘不擬分派。民國 110 年 6 月 21 日經股東會決議對民國 109 年度之盈餘分派每普通股股利 1 元，股利總計 50,306 仟元；每普通股股票股利 0.5 元，股利總計 25,154 仟元。

##### 4. 其他權益項目

###### (1) 國外營運機構財務報表換算之兌換差額

	110年度	109年度
期初餘額	\$ (18,552)	\$ (9,899)
國外營運機構之換算差額	(1,327)	(8,653)
期末餘額	\$ (19,879)	\$ (18,552)

## (2) 透過其他綜合損益按公允價值衡量之金融資產未實現損益

	110年度	109年度
期初餘額	\$ -	\$ 49
當年度產生		
透過其他綜合損益按公允 價值衡量之金融資產未實現 評價損益	(2,887)	778
重分類調整		
處分權益工具累計損益 移轉至保留盈餘	-	(827)
期末餘額	\$ (2,887)	\$ -

## 5. 共同控制下之前手權益

	110年度	109年度
期初餘額	\$ 93,313	\$ 10,185
歸屬於非控制權益之份額		
本年度淨損	15,160	89,092
國外營運機構財務報表 換算之兌換差額	(2,066)	(5,964)
共同控制下之前手權益轉 至本公司業主權益	(106,407)	-
期末餘額	\$ -	\$ 93,313

## (十五) 營業收入

	110年度	109年度
客戶合約之收入	\$ 6,784,510	\$ 4,560,450

## 1. 客戶合約收入之細分

本公司之收入源於某一時點移轉之商品及勞務，收入可細分為下列主要產品線：

	110年度	109年度
	成衣銷售及代工	成衣銷售及代工
外部客戶合約收入	\$ 6,784,510	\$ 4,560,450
收入認列時點 於某一時點認列之收入	\$ 6,784,510	\$ 4,560,450

## 2. 合約負債

	110年12月31日	109年12月31日
合約負債－預收貨款	\$ -	\$ 31,204

	110年度	109年度
合約負債期初餘額本期認列收入	\$ 31,204	\$ -

(十六) 本期淨利

本期淨利係包含以下項目：

1. 利息收入

	110年度	109年度
銀行存款利息	\$ 2,638	\$ 2,221
債券利息收入	483	716
其他	4	3
合計	<u>\$ 3,125</u>	<u>\$ 2,940</u>

2. 其他收入

	110年度	109年度
租金收入	\$ 53	\$ 46
其他	30,498	14,828
	<u>\$ 30,551</u>	<u>\$ 14,874</u>

3. 其他利益及損失

	110年度	109年度
淨外幣兌換(損失)利益	\$ 9,993	\$ (24,908)
透過損益按公允價值衡量之 金融資產(損失)利益	(12,950)	373
其他	-	45
	<u>\$ (2,957)</u>	<u>\$ (24,490)</u>

4. 財務成本

	110年度	109年度
銀行借款利息	\$ (3,083)	\$ (2,653)
短期票券之利息	-	(375)
租賃負債之利息	(191)	(247)
	<u>\$ (3,274)</u>	<u>\$ (3,275)</u>

5. 折舊及攤銷

	110年度	109年度
不動產、廠房及設備及使用權 資產之折舊	\$ 19,438	\$ 20,988
各項攤提	1,301	1,110
	<u>\$ 20,739</u>	<u>\$ 22,098</u>

折舊費用依功能別彙總：

	110年度	109年度
營業成本	\$ -	\$ -
營業費用	19,438	20,988
	<u>\$ 19,438</u>	<u>\$ 20,988</u>

攤銷費用依功能別彙總：

	110年度	109年度
營業成本	\$ -	\$ -
營業費用	1,301	1,110
	<u>\$ 1,301</u>	<u>\$ 1,110</u>

## 6. 員工福利費用

	110年度	109年度
薪資費用	\$ 144,411	\$ 145,632
勞健保費用	13,577	12,867
退職後福利		
確定提撥計畫	6,138	5,953
確定福利計畫	34	36
董事酬金	10,753	9,397
其他用人費用	11,344	6,249
	<u>\$ 186,257</u>	<u>\$ 180,134</u>

員工福利費用依功能別彙總：	110年度	109年度
營業成本	\$ -	\$ -
營業費用	186,257	180,134
	<u>\$ 186,257</u>	<u>\$ 180,134</u>

(1) 本公司民國 110 及 109 年度平均員工人數分別為 219 人及 212 人，其中未兼任員工之董事人數分別為 4 人及 0 人，平均員工福利費用分別為 816 元及 761 元，平均員工薪資費用分別為 672 千元及 643 千元，其調整變動情形為 5%。

### (2) 員工酬勞及董事酬勞

依本公司章程規定，本公司依當年度獲利狀況扣除累積虧損後，如尚有餘額，應提撥員工酬勞不低於 0.1%，董事及監察人酬勞不高於 2%。

本公司民國 110 及 109 年度員工酬勞估列金額分別為 8,815 千元及 6,303 千元；董監酬勞估列金額皆為 \$0，前述金額帳列薪資費用科目。

民國 110 年係依該年度之獲利情況，分別以 1.51% 及 0% 估列。董事會決議實際配發金額為 8,815 千元及 0 千元，其中員工酬勞將採現金之方式發放。

經董事會決議之民國 109 年度員工酬勞及董監酬勞與民國 109 年度財務報告認列之金額一致。

## (十七) 其他綜合損益

	110年度		
	稅前金額	所得稅	稅後金額
<u>不重分類至損益之項目</u>			
認列於其他綜合損益			
確定福利計劃之再衡量數	\$ (94)	\$ -	\$ (94)
透過其他綜合損益按公允價值衡量之權益工具投資未實現評價損益	(2,887)	-	(2,887)
<u>後續可能重分類至損益之項目</u>			
認列於其他綜合損益			
國外營運機構財務報表換算之兌換差額本期發生	(4,242)	849	(3,393)
	<u>\$ (7,223)</u>	<u>\$ 849</u>	<u>\$ (6,374)</u>

	109年度		
	稅前金額	所得稅	稅後金額
<u>不重分類至損益之項目</u>			
認列於其他綜合損益			
確定福利計劃之再衡量數	\$ 21	\$ -	\$ 21
<u>後續可能重分類至損益之項目</u>			
認列於其他綜合損益			
國外營運機構財務報表換算之兌換差額本期發生	(18,286)	3,669	(14,617)
透過其他綜合損益按公允價值衡量之債務工具投資未實現評價損益	(972)	194	(778)
	<u>\$ (19,237)</u>	<u>\$ 3,863</u>	<u>\$ (15,374)</u>

(十八) 所得稅

1. 認列於損益之所得稅費用主要組成項目如下：

	110年度	109年度
當期所得稅費用		
本年度產生者	\$ 154,291	\$ 80,081
未分配盈餘加徵	8,619	15,802
以前年度之調整	-	1,226
遞延所得稅費用		
本年度產生者	(9,115)	(6,519)
本期認列之所得稅費用	<u>\$ 153,795</u>	<u>\$ 90,590</u>

會計所得與所得稅之調節如下：

	110年度	109年度
稅前淨利	<u>\$ 736,757</u>	<u>\$ 455,892</u>
按本公司法定稅率計算之		
稅額	\$ 147,351	\$ 91,178
稅上不可減除之費損	-	75
以前年度所得稅調整	-	1,226
未分配盈餘加徵	8,619	15,802
其他	(2,175)	(17,691)
認列於損益之所得稅費用	<u>\$ 153,795</u>	<u>\$ 90,590</u>

2. 認列於其他綜合損益之所得稅

	110年度	109年度
<u>後續可能重分類至損益之項目</u>		
認列於其他綜合損益		
— 透過其他綜合損益按公允價值變動之金融資產公允價值變動	\$ -	\$ (194)
— 國外營運機構換算	<u>\$ (849)</u>	<u>\$ (3,669)</u>

3. 遞延所得稅資產及負債  
遞延所得稅資產

	110 年度			
	1 月 1 日 餘額	認列於損益	認列於其他 綜合損益	12 月 31 日 餘額
時間性差異				
退休金	\$ 555	\$ (43)	\$ -	\$ 512
國外營運機構兌換差額	6,177	-	849	7,026
未實現兌換利益	3,015	2,550	-	5,565
存貨跌價損失	2,681	5,215	-	7,896
投資損失	5,461	(1,981)	-	3,480
其他	194	3,374	-	3,568
	<u>\$ 18,083</u>	<u>\$ 9,115</u>	<u>\$ 849</u>	<u>\$ 28,047</u>

	109 年度			
	1 月 1 日 餘額	認列於損益	認列於其他 綜合損益	12 月 31 日 餘額
時間性差異				
退休金	\$ 549	\$ 6	\$ -	\$ 555
國外營運機構兌換差額	2,508	-	3,669	6,177
未實現兌換利益	2,891	124	-	3,015
存貨跌價損失	-	2,681	-	2,681
投資損失	-	5,461	-	5,461
其他	-	-	194	194
	<u>\$ 5,948</u>	<u>\$ 8,272</u>	<u>\$ 3,863</u>	<u>\$ 18,083</u>

遞延所得稅負債

	110 年度			
	1 月 1 日 餘額	認列於損益	認列於其他 綜合損益	12 月 31 日 餘額
時間性差異				
其他	\$ (3,527)	\$ -	\$ -	\$ (3,527)

	109 年度			
	1 月 1 日 餘額	認列於損益	認列於其他 綜合損益	12 月 31 日 餘額
時間性差異				
其他	\$ (283)	\$ (3,244)	\$ -	\$ (3,527)

4. 所得稅核定情形

截至民國 110 年 12 月 31 日止，本公司營利事業所得稅結算申報案件，業經稅捐稽徵機關核定至民國 108 年度。

(十九) 每股盈餘

	單位：每股元	
	110年度	109年度
基本每股盈餘	\$ 10.47	\$ 6.93
稀釋每股盈餘	\$ 10.42	\$ 6.89

計算每股盈餘時，無償配股之影響業已追溯調整，該無償配股基準日訂於108年4月7日。因追溯調整，109年度基本及稀釋每股盈餘變動如下：

	單位：每股元	
	追溯調整前	追溯調整後
基本每股盈餘	\$ 5.51	\$ 6.93
稀釋每股盈餘	\$ 5.47	\$ 6.89

用以計算每股盈餘之淨利及普通股加權平均股數如下：

本期淨利	110年度	109年度
用以計算基本及稀釋每股盈餘之淨利	\$ 582,962	\$ 365,302

股數	單位：仟股	
	110年度	109年度
用以計算基本每股盈餘之普通股加權平均股數	55,678	52,652
具稀釋作用潛在普通股之影響：		
員工認股權	1	70
員工酬勞	227	271
用以計算稀釋每股盈餘之普通股加權平均股數	55,906	52,993

若本公司得選擇以股票或現金發放員工酬勞，則計算稀釋每股盈餘時，假設員工酬勞將採發放股票方式，並於該潛在普通股具有稀釋作用時計入加權平均流通在外股數，以計算稀釋每股盈餘。於次年度股東會決議員工酬勞發放股數前計算稀釋每股盈餘時，亦繼續考量該等潛在普通股之稀釋作用。

(二十) 現金流量資訊

來自籌資活動之負債變動

110年度	110年1月1日	現金流量	110年12月31日
短期借款	\$ 240,109	\$ 104,467	\$ 344,576

109年度	109年1月1日	現金流量	109年12月31日
短期借款	\$ 183,498	\$ 56,611	\$ 240,109

七、關係人交易

本公司與關係人之間交易如下。

(一)關係人名稱及關係：

關係人名稱	與本公司之關係
GIANT LANCE INTERNATIONAL LTD.	本公司之子公司
GREAT VICTORY INNOTECH COMPANY LIMITED	本公司之子公司
唯你質感股份有限公司(註)	本公司之子公司
GREAT GLOBAL INTERNATIONAL CO., LTD.	本公司之孫公司
LOTUS SKY INVESTMENTS LIMITED	本公司之其他關係人
得祐投資有限公司	本公司之其他關係人
鈞宥投資有限公司	本公司之其他關係人
GAMA TEXTILE MADAGASCAR SARL	本公司之其他關係人
GOLDEN VIGOROUS JOINT STOCK COMPANY	本公司之其他關係人
Golden Generation Ltd.	本公司之其他關係人
許公任	本公司之董事長
許漢麟	實質關係人

註：於民國 109 年 11 月由鑫願景國際股份有限公司更名為唯你質感股份有限公司

(二)關係人交易明細揭露如下：

1. 營業收入

	110年度	109年度
代採購：		
其他關係人	\$ 1,170	\$ 3,313
係代採購物料及機器設備收取 5%至 7%手續費。		

2. 進貨

	110年度	109年度
加工費：		
GREAT GLOBAL INTERNATIONAL CO., LTD.	\$ 810,018	\$ 525,554
GAMA TEXTILE MADAGASCAR SARL	277,863	197,356
其他關係人	114,027	36,049
	\$ 1,201,908	\$ 758,959

加工費之計算係考量所發生之成本予以議定，付款條件為月結 15~20 天或採預付方式付款。

3. 營業費用

	110年度	109年度
子公司	\$ -	\$ 3,302

4. 應收關係人款項

	110年12月31日	109年12月31日
其他應收款：		
GAMA TEXTILE MADAGASCAR SARL	\$ 7,957	\$ -
其他關係人	50	48
	<u>\$ 8,007</u>	<u>\$ 48</u>

5. 應付關係人款項

	110年12月31日	109年12月31日
應付帳款：		
GREAT GLOBAL INTERNATIONAL CO., LTD.	\$ 65,903	\$ -
GAMA TEXTILE MADAGASCAR SARL	87,735	13,422
其他關係人	-	686
	<u>\$ 153,638</u>	<u>\$ 14,108</u>

6. 預付款項

	110年12月31日	109年12月31日
GREAT GLOBAL INTERNATIONAL CO., LTD.	\$ -	\$ 125,282
GOLDEN VIGOROUS JOINT STOCK COMPANY	11,642	-
	<u>\$ 11,642</u>	<u>\$ 125,282</u>

7. 其他

	110年度	109年度
租金收入：		
其他關係人	\$ 53	\$ 46

8. 租賃交易－承租人

(1) 本公司向本公司之董事承租建物，租賃合約之期間為民國 108 年 1 月 1 日至 110 年 5 月 31 日，並續約至民國 112 年 5 月 31 日，租金係於每年初預付。

(2) 取得使用權資產

	110年度	109年度
本公司之董事	\$ -	\$ 2,194

(3) 租賃負債

A. 期末餘額

	110年12月31日	109年12月31日
本公司之董事	\$ 370	\$ 1,296

B. 利息費用

	110年度	109年度
本公司之董事	\$ 29	\$ 8

## 9. 子公司及孫公司股權交易

(1) 本公司為擴大自有產能，於民國 110 年 9 月 24 日經董事會決議透過子公司-GLI 公司分別以美金 1,029 仟元及 370 仟元分別向本公司之董事長及其二等親屬收購其持有 GOLDEN VIGOROUS JOINT STOCK COMPANY 之 30.76% 及 11.06% 股權。

(2) 本公司為擴大自有產能及降低相關營運成本，於民國 110 年 9 月 24 日經董事會決議分別以美金 3,620 仟元及 218 仟元向本公司之董事長及關係人-Golden Generation Ltd. 收購其持有 GAMA 公司之 5.68% 及 94.32% 股權。

10. 本公司民國 110 及 109 年 12 月 31 日短期借款額度係以本公司之主要管理階層作為連帶保證人。

### (三) 主要管理階層薪酬如下：

	110年度	109年度
短期員工紅利	\$ 14,011	\$ 14,294
退職後福利	360	373
股份基礎給付	1,157	977
	<u>\$ 15,528</u>	<u>\$ 15,644</u>

## 八、質押之資產

本公司之資產提供作為擔保或用途受有約束之情形彙總並說明如下：

質 押 資 產	110年12月31日	109年12月31日
按攤銷後成本衡量之金融資產—流動	\$ 66,869	\$ 1,500
不動產、廠房及設備	91,726	91,907
	<u>\$ 158,595</u>	<u>\$ 93,407</u>

## 九、重大或有負債及未認列之合約承諾：

(一) 或有事項：無。

(二) 承諾事項：

截至民國 110 年及 109 年 12 月 31 日止，公司為進貨開立之未使用信用狀尚有 USD10,095 仟元及 USD787 仟元流通在外。

十、重大之災害損失：無。

十一、重大之期後事項：無。

## 十二、其他

### (一) 資本管理

本公司之資本管理目標，係為保障公司能繼續經營，維持最佳資本結構以降低資金成本，並為股東提供報酬。為了維持或調整資本結構，本公司可能會調整支付予股東之股利金額、退還資本予股東、發行新股或出售資產以降低債務。

## (二) 金融工具

### 1. 金融工具之種類

金融資產	110年12月31日	109年12月31日
現金及約當現金(含其他金融資產)	\$ 510,504	\$ 174,536
透過損益按公允價值衡量之金融資產-		
流動	44,078	124,693
按攤銷後成本衡量之金融資產-流動	66,869	29,644
應收票據及款項	1,824,584	1,205,721
其他應收款(含關係人)	10,886	3,745
透過其他綜合損益按公允價值衡量之金		
融資產-非流動	2,557	5,000
存出保證金	1,324	1,434
合    計	\$ 2,460,802	\$ 1,544,773
金融負債	110年12月31日	109年12月31日
短期借款	\$ 344,576	\$ 240,109
應付票據及款項(含關係人)	1,051,773	566,888
其他應付款	96,752	62,592
租賃負債	3,340	15,631
合    計	\$ 1,496,441	\$ 885,220

### 2. 財務風險管理目的

本公司財務風險管理目標，係為管理與營運活動相關之財務風險，該等風險包括市場風險（包含匯率風險、利率風險及其他價格風險）、信用風險及流動性風險。為降低相關財務風險，本公司除致力於辨認、評估並規避市場之不確定性，以降低市場變動對公司財務績效之潛在不利影響。本公司使用特定衍生金融工具以規避特定曝險。

風險管理工作由本公司財務部按照董事會核准之政策執行。本公司財務部透過與公司內各營運單位密切合作，以負責辨認、評估與規避財務風險。

### 3. 市場風險

本公司主要暴露於外幣匯率變動及利率變動等市場風險。民國 110 及 109 年度有關金融工具市場風險之暴險及對該等暴險之管理與衡量方式並無改變。

#### (1) 外幣匯率風險

本公司之國外營運機構淨投資主要係以外幣進行交易，因此產生匯率風險。匯率風險管理策略為定期檢視各種幣別資產及負債之淨部位，並對該淨部位進行風險管理。

以下資訊係按本公司功能性貨幣以外之外幣彙總表達，所揭露之匯率係指該等外幣換算至功能性貨幣之匯率。具重大影響之外幣資產及負債如下：

110年12月31日 (外幣:功能性貨幣)	貨幣性項目	外幣金額	即期匯率	帳面金額
<u>金融資產</u>	美金:新台幣	\$ 73,140	27.67	\$ 2,023,784
	人民幣:新台幣	15,142	4.34	65,777
<u>金融負債</u>	美金:新台幣	\$ 41,429	27.67	\$ 1,146,340
109年12月31日 (外幣:功能性貨幣)	貨幣性項目	外幣金額	即期匯率	帳面金額
<u>金融資產</u>	美金:新台幣	\$ 46,654	28.10	\$ 1,310,977
	人民幣:新台幣	18,076	4.32	78,088
<u>金融負債</u>	美金:新台幣	\$ 25,120	28.10	\$ 705,872

本公司之匯率風險主要來自於以外幣計價之現金及約當現金、應收帳款及其他應收款、借款、應付帳款及其他應付款等，於換算時產生外幣兌換損益。於民國110及109年12月31日當新台幣相對於美金、人民幣及日幣等貶值或升值3%，而其他所有因素維持不變之情況下，民國110及109年度之稅前淨損利將分別增加或減少28,297仟元及20,496仟元。3%係為公司內部向主要管理階層報告匯率風險時所使用之敏感度比率，亦代表管理階層對外幣匯率之合理可能變動範圍之評估。

本公司貨幣性項目因匯率波動具重大影響於民國110年及109年度認列之未實現兌換損益說明如下：

110年12月31日 (外幣:功能性貨幣)	貨幣性項目	外幣金額	即期匯率	帳面金額
<u>金融資產</u>	美金:新台幣	\$ -	27.67	\$ 6,357
	人民幣:新台幣	-	4.34	-
<u>金融負債</u>	美金:新台幣	\$ -	27.67	\$ 6,502
109年12月31日 (外幣:功能性貨幣)	貨幣性項目	外幣金額	即期匯率	帳面金額
<u>金融資產</u>	美金:新台幣	\$ -	28.10	\$ (30,359)
	人民幣:新台幣	-	4.32	(87)
<u>金融負債</u>	美金:新台幣	\$ -	28.10	\$ 20,744

## (2) 利率風險

由於本公司並無長期借款，因此本公司並無重大利率風險。

#### 4. 信用風險管理

- (1) 信用風險係指交易對方拖欠合約義務而造成本公司財務損失之風險。本公司可能因交易對方未履行義務造成財務損失之最大信用風險暴險主要來自於營運活動產生之應收款項，及投資金融資產之帳面金額。
- (2) 本公司係以公司角度建立信用風險之管理。對於往來之銀行及金融機構，設定僅有獲獨立信評等級至少為「A」級者，始可被接納為交易對象。依內部明定之授信政策，公司內各營運個體與每一新客戶於訂定付款及提出交貨之條款與條件前，須對其進行管理及信用風險分析。內部風險控管係透過考慮其財務狀況、過往經驗及其他因素，以評估客戶之信用品質。個別風險之限額係董事會依內部或外部之評等而制訂，並定期監控信用額度之使用。
- (3) 本公司採用 IFRS 9 提供前提假設，當合約款項按約定之支付條款逾期超過 90 天，視為已發生違約。
- (4) 本公司採用 IFRS 9 提供以下之前提假設，作為判斷自原始認列後金融工具之信用風險是否有顯著增加之依據：
  - A. 當合約款項按約定之支付條款逾期超過 30 天，視為金融資產自原始認列後信用風險已顯著增加。
- (5) 本公司用以判定債務工具投資為信用減損之指標如下：
  - A. 發行人發生重大財務困難，或將進入破產或其他財務重整之可能性大增；
  - B. 發行人由於財務困難而使該金融資產之活絡市場消失；
  - C. 發行人延滯或不償付利息或本金；
  - D. 導致發行人違約有關之全國性或區域性經濟情況不利之變化。
- (6) 本公司按客戶評等之特性將對客戶之應收帳款、合約資產分組，採用簡化做法以損失率法為基礎估計預期信用損失。
- (7) 本公司經追索程序後，對無法合理預期可回收金融資產之金額予以沖銷，惟本公司仍會持續進行追索之法律程序以保全債權之權利。

#### 5. 流動性風險管理

本公司流動性風險之管理目標，係為維持營運所需之現金及約當現金、高流動性之有價證券及足夠的銀行融資額度等，以確保本公司具有充足的財務彈性，並減輕現金流量波動之影響，本公司管理階層監督銀行融資額度使用狀況並確保借款合同條款之遵循。

##### (1) 流動性及利率風險表

下表係本公司之非衍生金融負債，按相關到期日予以分組，非衍生金融負債係依據資產負債表日至合約到期日之剩餘期間進行分析。

110年12月31日	短於1年內	2至3年	4至5年	5年以上	合計
非衍生性金融負債					
短期借款	\$ 334,576	\$ -	\$ -	\$ -	\$ 334,576
應付票據	22,439	-	-	-	22,439
應付帳款	1,029,334	-	-	-	1,029,334
其他應付款	96,752	-	-	-	96,752
租賃負債	1,200	3,153	-	-	4,353
合計	\$ 1,494,301	\$ 3,153	\$ -	\$ -	\$ 1,497,454

109年12月31日	短於1年內	2至3年	4至5年	5年以上	合計
非衍生性金融負債					
短期借款	\$ 240,109	\$ -	\$ -	\$ -	\$ 240,489
應付票據	27,554	-	-	-	27,554
應付帳款	539,334	-	-	-	557,578
其他應付款	62,592	-	-	-	91,286
租賃負債	8,570	5,116	1,945	-	15,631
合計	\$ 878,159	\$ 5,116	\$ 1,945	\$ -	\$ 885,220

## 6. 金融工具之公允價值

### (1) 非按公允價值衡量之金融工具

本公司管理階層認為非按公允價值衡量之金融資產及金融負債之帳面金額趨近於公允價值。

### (2) 認列於個體資產負債表之公允價值衡量

下表提供了金融工具於原始認列後以公允價值衡量方式之分析，衡量方式係基於公允價值可觀察之程度分為第一至三級。

- 第一級公允價值衡量係指以來自活絡市場相同資產或負債之公開報價（未經調整）。
- 第二級公允價值衡量係指除第一級之公開報價外，以屬於該資產或負債直接（亦即價格）或間接（亦即由價格推導而得）可觀察之輸入值推導公允價值。
- 第三級公允價值衡量係指評價技術係非以可觀察市場資料為基礎之資產或負債之輸入值（不可觀察之輸入值）推導公允價值。

	110年12月31日			
	第一級	第二級	第三級	合計
透過損益按公允價值衡量之金融資產				
國際債券	\$ -	\$ 12,901	\$ -	\$ 12,901
國外股票	-	7,643	-	7,643
衍生工具	-	23,534	-	23,534
透過其他綜合損益按公允價值衡量之金融資產				
權益證券	-	-	2,557	2,557
	\$ -	\$ 44,078	\$ 2,557	\$ 46,635

	109年12月31日			
	第一級	第二級	第三級	合計
透過損益按公允價值衡量之金融資產				
國際債券	\$ -	\$ 14,583	\$ -	\$ 14,583
受益憑證	110,110	-	-	110,110
透過其他綜合損益按公允價值衡量之金融資產				
權益證券	-	-	5,000	5,000
	\$ 110,110	\$ 14,583	\$ 5,000	\$ 129,693

民國 110 及 109 年度無第一級與第二級公允價值衡量間移轉之情形，亦無自第三等級轉入及轉出之情形。本公司對於公允價值歸類於第三等級之評價流程由財務部門負責進行金融工具之獨立公允價值驗證，藉獨立來源資料使評結果貼近市場狀態、確認資料來源係獨立、可靠、與其他資源一致以及代表可執行價格，並定期校準評價模型、進行回溯測試、更新評價模型所需輸入值及資料及其他任何必要之公允價值調整，以確保評價結果係屬合理。

(3) 衡量公允價值所採用之評價技術及假設

金融資產及金融負債之公允價值係依下列方式決定：

- A. 具標準條款與條件並於活絡市場交易之金融資產及金融負債，其公允價值係分別參照市場報價決定（包括上市之可贖回公司債、匯票、公司債及無到期日債券）。
- B. 若無市場價格可供參考時，則採用評價方法估計。本公司採用評價方法所使用之估計及假設，與市場參與者於金融商品訂價時用以作為估計及假設之資訊一致。
- C. 其他金融資產及金融負債（除上述外）之公允價值係依照以現金流量折現分析為基礎之一般公認定價模式決定。

(三) 資本管理

本公司之資本管理目標係確保繼續經營之能力，及支應未來十二個月所需之營運資金、資本支出、研究發展費用、債務償還及股利支出等需求，並維持最佳資本結構以降低資金成本。為維持或調整資本結構，本公司可能調整支付予股東之股利、發行新股或出售資產以清償負債。

本公司透過定期審核負債比例以對資本進行監控。本公司之負債比例如下：

	110年12月31日	109年12月31日
負債總額	\$ 1,711,918	\$ 1,086,830
資產總額	\$ 4,798,423	\$ 2,967,455
負債比例	34%	37%

(四) 其他事項

本公司就新型冠狀病毒肺炎全球大流行疫情造成影響進行評估，對於本公司之運營能及籌資情形等，均未受到重大影響。惟新型冠狀病毒肺炎影響仍具不確定性，本公司將持續關注新型冠狀病毒肺炎發展並評估其影響。

十三、附註揭露事項

(一) 重大交易事項相關資訊：

1. 資金貸與他人：詳附表一。
2. 為他人背書保證：詳附表二。
3. 期末持有有價證券情形：詳附表三。
4. 累積買進或賣出同一有價證券之金額達新台幣三億元或實收資本額百分之二十以上：詳附表四。
5. 取得不動產之金額達新台幣三億元或實收資本額百分之二十以上：無。

6. 處分不動產之金額達新台幣三億元或實收資本額百分之二十以上：無。
7. 與關係人進、銷貨之金額達新台幣一億元或實收資本額百分之二十以上：詳附表五。
8. 應收關係人款項達新台幣一億元或實收資本額百分之二十以上：無。
9. 從事衍生性商品交易：詳附註六(二)及十二(二)。
10. 被投資公司名稱、所在地區…等相關資訊：詳附表六。

(二) 轉投資事業相關資訊：

被投資公司名稱、所在地區等相關資訊（不包含大陸被投資公司）：詳附表六。

(三) 大陸投資資訊：無。

十四、部門資訊

本公司按國際財務報導準則第八號規定，已於合併財務報告揭露部門資訊，故個體財務報告得不揭露部門資訊。

附表一（資金貸與他人）

民國 110 年度

單位：新台幣仟元

編號	貸出資金之公司	貸與對象	往來科目	是否為關係人	本期最高餘額	期末餘額	實際動支金額	利率區間	資金貸與性質	業務往來金額	有短期融通資金必要之原因	提列備抵呆帳金額	擔保品		對個別對象資金貸與限額	資金貸與總限額	備註
													名稱	價值			
0	振大環球股份有限公司	GIANT LANCE INTERNATIONAL LTD.	其他應收款-關係人	是	\$ 43,935	\$ -	\$ -	-	短期融通資金	-	營運週轉金	-	-	-	\$ 617,301	\$ 1,234,602	-
0	振大環球股份有限公司	GREAT VICTORY INNOTECH COMPANY LIMITED	其他應收款-關係人	是	\$ 43,935	\$ -	\$ -	-	短期融通資金	-	營運週轉金	-	-	-	\$ 617,301	\$ 1,234,602	-

註：個別貸與金額以不超過最近期經會計師查核簽證或核閱財務報表淨值百分之二十為限。資金貸與限額以不超過最近期經會計師查核簽證或核閱財務報表淨值之百分之四十為限。

附表二(為他人背書保證)

民國 110 年度

單位：新台幣仟元

編號	背書保證者公司名稱	被背書保證對象		對單一企業背書保證限額 (註 2)	本期最高背書保證餘額	年底背書保證餘額	實際動支金額	以財產擔保之背書保證金額	累計背書保證金額佔最近期財務報表淨值之比率 (%)	背書保證最高限額 (註 2)	屬母公司對子公司背書保證	屬子公司對母公司背書保證	屬對大陸地區背書保證	備註
		公司名稱	關係											
0	振大環球股份有限公司	GIANT LANCE INTERNAYIONAL LTD.	註 1	\$ 382,414	\$ 111,400	\$ -	\$ -	\$ -	-	\$ 1,543,253	是	否	否	

註:對單一企業背書保證之限額，不得超過最近期經計師查核簽證或核財務報表淨值之百分之二十。

背書保證最高限額不得超過最近期經會計師查核簽證或核閱財務報表淨值之百分之五十。

附表三（期末持有有價證券情形）

民國 110 年 12 月 31 日

單位：新台幣仟元/股/單位

持有之公司	有價證券種類及名稱 (註 1)	與有價證券 發行人之關係	帳 列 科 目	期末備註				
				股數 / 單位數	帳面金額(註 2)	持股比率	公允價值	
振大環球股份有限公司	匯豐控股歐元永續債	無	透過損益按公允價值衡量之金融資產-流動	200,000	\$ 6,464	-	\$ 6,464	-
振大環球股份有限公司	法國巴黎銀行歐元永續債	無	透過損益按公允價值衡量之金融資產-流動	200,000	6,437	-	6,437	-
振大環球股份有限公司	香港上海滙豐銀行記憶式自動提前到期區間累計配息股權連結(無保證機構無擔保)結構型商品	無	透過損益按公允價值衡量之金融資產-流動	50	9,338	-	9,338	-
振大環球股份有限公司	法國巴黎銀行 12 個月期境外人民幣計價連結黃金結構型商品(無擔保)	無	透過損益按公允價值衡量之金融資產-流動	327	14,196		14,196	-
振大環球股份有限公司	阿里巴巴	無	透過損益按公允價值衡量之金融資產-流動	19,600	7,643		7,643	-
振大環球股份有限公司	台北智慧材料股份有限公司	無	透過其他綜合損益按公允價值衡量之金融資產-非流動	500,000	2,557	2%	2,557	-
唯你質感股份有限公司	順非股份有限公司	無	透過其他綜合損益按公允價值衡量之金融資產-非流動	170,000	1,256	18.89%	1,256	-

註 1：本表所稱有價證券，係指屬 IFRS9「金融工具」範圍內之股票、債券、受益憑證及上述項目所衍生之有價證券。

註 2：按公允價值衡量者，帳面金額欄位係公允價值評價調整後之帳面餘額。

附表四（累積買進或賣出同一有價證券之金額達新台幣三億元或實收資本額百分之二十以上）

民國 110 年度

單位：新台幣仟元

買、賣之公司	有價證券種類及名稱	帳列科目	交易對象	關係	期 初		買 入		賣 出				期 末	
					股 數	金 額	股 數	金 額	股 數	售 價	帳 面 成 本	處 分 損 益	股 數	金 額
振大環球股份有限公司	群益安穩貨幣市場基金	透過損益按公允價值衡量之金融資產-流動	無	無	-	\$ 110,110	-	\$ 10,000	-	\$ 120,146	\$ 120,110	\$ 36		\$ -

附表五（與關係人進、銷貨之金額達新台幣一億元或實收資本額 20%以上）

民國 110 年度

單位：新台幣仟元

進(銷)貨之公司	交易對象名稱	關係	交易情形				交易條件與一般交易不同 之情形及原因		應收(付票據、)帳款		備註
			進(貨)貨	金額	佔總進(銷)貨 之比率	授信期間	單價	授信期間	餘額	佔總應收(付)票 據、帳款之比率	
振大環球股份有限公司	GREAT GLOBAL INTERNATIONAL CO., LTD.	本公司之孫公司	加工費	\$ 810,018	17.23%	註	註	-	\$65,903	6.27%	
振大環球股份有限公司	GAMA TEXTILE MADAGASCAR SARL	本公司之孫公司	加工費	277,863	6.08%	註	註	-	87,735	8.34%	

註：係考量所生之成本予以議定，應付帳款是財務狀況支付或採預付方式付款。

附表六（被投資公司名稱、所在地區…等相關資訊）（不包含大陸被投資公司）

民國 110 年度

單位：新台幣仟元/股

投資公司名稱	被投資公司名稱	所在地區	主要營業項目	原始投資金額		期末持有			被投資公司 本期（損）益	本期認列 之投資（損）益	備註
				本期期末	上期期末	股數（股）	比率（%）	帳面金額			
振大環球股份有限公司	GIANT LANCE INTERNATIONAL LTD.	英屬維京群島	轉投資相關事業	\$ 213,983	\$ 130,808	39,000	100%	\$ 180,359	\$ 401	\$ 401	子公司
振大環球股份有限公司	GREAT VICTORY INNOTECH COMPANY LIMITED	越南共和國	打樣中心及租賃相關	90,410	90,410	-	100%	66,001	(3,104)	(3,104)	子公司
振大環球股份有限公司	唯你質感股份有限公司	台灣	成衣及服飾品製造業	1,800	1,000	180,000	100%	1,352	(5)	(5)	子公司
振大環球股份有限公司	GAMA TEXTILE MADAGASCAR SARL	馬達加斯加	成衣加工	106,407 <註 2>	-	44,000	100%	111,823	25,159 <註 2>	25,159	子公司
GIANT LANCE INTERNATIONAL LTD	GREAT GLOBAL INTERNATIONAL CO., LTD.	越南共和國	成衣加工	119,260	119,260	-	100%	95,890	120	120	孫公司
GIANT LANCE INTERNATIONAL LTD	GOLDEN VIGOROUS JOINT STOCK COMPANY	越南共和國	成衣加工	83,097	-	-	89.76%	83,490	480	431	孫公司

註 1：業於編製合併財務報告時予以沖銷。

註 2：本公司於民國 110 年 9 月 25 日取得 GAMA TEXTILE MADAGASCAR SARL 公司 100%之股權，該股權取得係屬共同控制下之組織重組。

振大環球股份有限公司

重 要 會 計 項 目 明 細 表

---

110 年度

振大環球股份有限公司

現金及約當現金明細表

民國 110 年 12 月 31 日

單位：新台幣仟元

項	目	摘	要	金	額
零用金及庫存現金				\$	524
銀行存款		支票存款			3,168
		台幣活期存款			83,936
		活期存款-外幣	美元 11,615 仟元		321,378
		活期存款-外幣	其他		1,498
		台幣定期存款			100,000
合	計			\$	510,504

註：外幣存款係以資產負債表日收盤匯率為計算基礎。

振大環球股份有限公司

應收帳款明細表

民國 110 年 12 月 31 日

單位：新台幣仟元

項 目	摘 要	金 額
非關係人		
B 公 司	貨款	\$ 603,118
D 公 司	貨款	392,034
C 公 司	貨款	354,393
A 公 司	貨款	195,819
E 公 司	貨款	113,020
其 他 ( 註 )	貨款	166,200
小 計		1,824,584
減：備抵損失		-
合 計		\$ 1,824,584

註：各項餘額皆未超過本項目餘額之百分之五。

振大環球股份有限公司

存貨明細表

民國 110 年 12 月 31 日

單位：新台幣仟元

項 目	摘要	金 額		備註
		成本	淨變現價值	
原 物 料		\$ 865,507	\$ 826,312	註
在 製 品		561,445	561,216	註
製 成 品		280,158	400,816	註
合 計		1,707,110	<u>\$ 1,788,344</u>	
減：備抵存貨跌價損失		<u>(39,482)</u>		
淨 額		<u>\$ 1,667,628</u>		

註：市價除原物料按重置成本外，餘按淨變現價值計算；並就呆滯存貨提列備抵存貨跌價損失。

**振大環球股份有限公司**  
採用權益法之投資變動明細表  
民國 110 年度

單位：新台幣仟元/仟股/仟單位

名 稱	期 初 餘 額		本 期 增 加		本 期 減 少		期 末 餘 額		市 價 或 股 權 淨 值	提 供 擔 保 或 質 押 情 形	
	股 數 / 單 位 數	金 額	股 數 / 單 位 數	金 額	股 數 / 單 位 數	金 額	股 數 / 單 位 數	金 額			
GIANT LANCE INTERNAYIONAL LTD.	9	\$ 96,978	30	\$ 83,581	-	\$ 200	39	\$ 180,359	-	\$ 180,359	無
GREAT VICTORY INNOTECH COMPANY LIMITED	-	64,588		4,518		3,105		66,001	-	66,001	無
GAMA TEXTILE MADAGASCAR SARL(註 1)	-	93,313	44	116,406		97,896		111,823	-	111,823	無
唯你質感股份有限公司(註 2)	100	1,000	80	800		448	180	1,352	-	1,352	無
		<u>\$ 255,879</u>		<u>\$ 205,305</u>		<u>\$ 101,649</u>		<u>\$ 359,535</u>		<u>\$ 359,535</u>	

註 1：本公司於民國 110 年 9 月 25 日取得 GAMA TEXTILE MADAGASCAR SARL 公司 100%之股權，該股權取得係屬共同控制下之組織重組。

註 2：於民國 109 年 11 月由鑫願景國際股份有限公司更名為唯你質感股份有限公司。

振大環球股份有限公司  
短期借款  
民國 110 年 12 月 31 日

單位：新台幣仟元

借款種類	摘要	期末餘額	借款期間	利率區間	抵押或擔保	備註
中國信託銀行	USD4,030	\$ 111,516	110.10.1~111.3.30	0.814%	附註八	
中國信託銀行	USD5,493	151,995	110.10.18~111.4.15	0.825%	附註八	
玉山銀行	USD2,930	81,065	110.9.29~111.1.20	0.801%	附註八	
合計		\$ 344,576				

振大環球股份有限公司

應付帳款明細表

民國 110 年 12 月 31 日

單位：新台幣仟元

項	目	摘要	金	額
非關係人				
A	公	司	\$	163,169
B	公	司		67,333
C	公	司		64,203
D	公	司		39,361
E	公	司		33,259
其 他 ( 註 )				508,371
				<u>875,696</u>
關係人				<u>153,638</u>
合 計			\$	<u><u>1,029,334</u></u>

註：各項餘額皆未超過本項目餘額之百分之五。

振大環球股份有限公司

營業收入明細表

民國 110 年度

單位：新台幣仟元

項	目	摘要	金	額
成衣銷售及代工		57,840 仟 PCS	\$	6,876,689
減：銷貨退回及折讓				(92,179)
營業收入淨額			\$	6,784,510

振大環球股份有限公司

營業成本明細表

民國 110 年度

單位：新台幣仟元  
額

項 目	金		額	
	小	計	合	計
直接原料				
加：期初原物料	\$	402,939		
本期進料		4,568,851		
減：期末原物料		(865,507)		
本期耗用直接原料			\$	4,106,284
直接人工				-
製造費用				1,908,833
製造成本				6,015,117
加：期初在製品		245,498		
減：期末在製品		(561,445)		
製成品成本				5,699,170
加：期初製成品		160,367		
減：期末製成品		(280,158)		
存貨跌價損失		26,077		
產銷成本				5,605,456
其他		119,532		
營業成本			\$	5,724,988

振大環球股份有限公司

製造費用明細表

民國 110 年度

單位：新台幣仟元

項	目	摘要	金	額
加	工	費	\$	1,795,972
其	他	費用(註)		112,861
合		計	\$	1,908,833

註：各項餘額皆未超過本項目餘額之百分之五。

振大環球股份有限公司  
營業費用(不含預期信用減損)明細表  
民國 110 年度

單位：新台幣仟元

項 目	推 銷 費 用 金 額	管 理 費 用 金 額	研 究 費 用 金 額
薪 資 支 出	\$ 99,136	\$ 50,014	\$ 5,974
保 險 費	8,796	5,024	569
折 舊	6,884	12,554	-
勞 務 費	-	6,272	21
職 工 福 利	2	5,481	-
雜 費	67,388	15,057	766
運 費	36,044	118	87
其 他 ( 註 )	43,647	9,100	754
合 計	<u>\$ 261,897</u>	<u>\$ 103,620</u>	<u>\$ 8,171</u>

註：各項餘額皆未超過本項目餘額之百分之五。

台北市會計師公會會員印鑑證明書

北市財證字第

號

會員姓名：  
(1) 林之凱  
(2) 陳文彬

1111841

事務所名稱：德昌聯合會計師事務所

事務所地址：台北市基隆路一段159號13樓

事務所電話：(02)27638098

事務所統一編號：04168310

會員證書字號：  
(1) 北市會證字第 4276 號



委託人統一編號：86010365

(2) 北市會證字第 3625 號

印鑑證明書用途：辦理 振大環球股份有限公司

一一〇年度(自民國 110 年 1 月 1 日至


110 年 12 月 31 日)財務報表之查核簽證。

簽名式(一)	林之凱	存會印鑑(一)	
簽名式(二)	陳文彬	存會印鑑(二)	

理事長：



核對人：



中華民國

111 年 4 月

月

27

日

